

**LEY DISCIPLINA
FINANCIERA
30-06-2021**

SISTEMA ESTATAL PARA EL DESARROLLO INTEGRAL DE LA FAMILIA (a)
Estado de Situación Financiera Detallado - LDF
Al 30 de Junio 2020 y al 30 de Junio de 2021 (b)
(PESOS)

Concepto (c)	2021 (d)	30 de Junio de 2020 (e)	Concepto (c)	2021 (d)	30 de Junio de 2020 (e)
ACTIVO			PASIVO		
Activo Circulante			Activo Circulante		
a. Efectivo y Equivalentes (a=a1+a2+a3+a4+a5+a6+a7)	120,552,367	175,284,426	a. Cuentas por Pagar a Corto Plazo (a=a1+a2+a3+a4+a5+a6+a7+a8+a9)	26,897,901	20,286,792
a1) Efectivo	121,500	125,500	a1) Servicios Personales por Pagar a Corto Plazo	27,021	0
a2) Bancos/Tesorería	110,128,127	145,602,117	a2) Proveedores por Pagar a Corto Plazo	1,046,860	1,489,200
a3) Bancos/Depositos y Otros	0	0	a3) Contratistas por Obras Públicas por Pagar a Corto Plazo	0	40,734
a4) Inversiones Temporales (Hasta 3 meses)	10,302,740	29,556,809	a4) Participaciones y Aportaciones por Pagar a Corto Plazo	0	0
a5) Fondos con Afectación Específica	0	0	a5) Transferencias Otorgadas por Pagar a Corto Plazo	0	0
a6) Depósitos de Fondos de Terceros en Garantía y/o Administración	0	0	a6) Intereses, Comisiones y Otros Gastos de la Deuda Pública por Pagar a Corto Plazo	0	0
a7) Otros Efectivos y Equivalentes	0	0	a7) Retenciones y Contribuciones por Pagar a Corto Plazo	17,924,014	12,941,344
b. Derechos a Recibir Efectivo o Equivalentes (b=b1+b2+b3+b4+b5+b6+b7)	8,581,641	11,824,140	a8) Devoluciones de la Ley de Ingresos por Pagar a Corto Plazo	0	0
b1) Inversiones Financieras de Corto Plazo	0	0	a9) Otras Cuentas por Pagar a Corto Plazo	7,900,007	5,815,514
b2) Cuentas por Cobrar a Corto Plazo	7,736,083	11,134,951	b. Documentos por Pagar a Corto Plazo (b=b1+b2+b3)	0	0
b3) Deudores Diversos por Cobrar a Corto Plazo	845,557	689,189	b1) Documentos Comerciales por Pagar a Corto Plazo	0	0
b4) Ingresos por Recuperar a Corto Plazo	0	0	b2) Documentos con Contratistas por Obras Públicas por Pagar a Corto Plazo	0	0
b5) Deudores por Anticipos de la Tesorería a Corto Plazo	0	0	b3) Otros Documentos por Pagar a Corto Plazo	0	0
b6) Préstamos Otorgados a Corto Plazo	0	0	c. Porción a Corto Plazo de la Deuda Pública a Largo Plazo (c=c1+c2)	0	0
b7) Otros Derechos a Recibir Efectivo o Equivalentes a Corto Plazo	0	0	c1) Porción a Corto Plazo de la Deuda Pública	0	0
c. Derechos a Recibir Bienes o Servicios (c=c1+c2+c3+c4+c5)	51,396	2,469,219	c2) Porción a Corto Plazo de Arrendamiento Financiero	0	0
c1) Anticipo a Proveedores por Adquisición de Bienes y Prestación de Servicios a Corto Plazo	51,396	2,469,219	d. Títulos y Valores a Corto Plazo	0	0
c2) Anticipo a Proveedores por Adquisición de Bienes Inmuebles y Muebles a Corto Plazo	0	0	e. Pasivos Diferidos a Corto Plazo (e=e1+e2+e3)	0	0
c3) Anticipo a Proveedores por Adquisición de Bienes Intangibles a Corto Plazo	0	0	e1) Ingresos Cobrados por Adelantado a Corto Plazo	0	0
c4) Anticipo a Contratistas por Obras Públicas a Corto Plazo	0	0	e2) Intereses Cobrados por Adelantado a Corto Plazo	0	0
c5) Otros Derechos a Recibir Bienes o Servicios a Corto Plazo	0	0	e3) Otros Pasivos Diferidos a Corto Plazo	0	0
d. Inventarios (d=d1+d2+d3+d4+d5)	0	0	f. Fondos y Bienes de Terceros en Garantía y/o Administración a Corto Plazo (f=f1+f2+f3+f4+f5+f6)	0	0
d1) Inventario de Mercancías para Venta	0	0	f1) Fondos en Garantía a Corto Plazo	0	0
d2) Inventario de Mercancías Terminadas	0	0	f2) Fondos en Administración a Corto Plazo	0	0
d3) Inventario de Mercancías en Proceso de Elaboración	0	0	f3) Fondos Contingentes a Corto Plazo	0	0
d4) Inventario de Materias Primas, Materiales y Suministros para Producción	0	0	f4) Fondos de Fideicomisos, Mandatos y Contratos Análogos a Corto Plazo	0	0
d5) Bienes en Tránsito	0	0	f5) Otros Fondos de Terceros en Garantía y/o Administración a Corto Plazo	0	0
e. Almacenes	636,838	128,520	f6) Valores y Bienes en Garantía a Corto Plazo	0	0
f. Estimación por Pérdida o Deterioro de Activos Circulantes (f=f1+f2)	0	0	g. Provisiones a Corto Plazo (g=g1+g2+g3)	0	0
f1) Estimaciones para Cuentas Incobrables por Derechos a Recibir Efectivo o Equivalentes	0	0	g1) Provisión para Demandas y Juicios a Corto Plazo	0	0
f2) Estimación por Deterioro de Inventarios	0	0	g2) Provisión para Contingencias a Corto Plazo	0	0
g. Otros Activos Circulantes (g=g1+g2+g3+g4)	0	0	g3) Otras Provisiones a Corto Plazo	0	0
g1) Valores en Garantía	0	0	h. Otros Pasivos a Corto Plazo (h=h1+h2+h3)	0	0
g2) Bienes en Garantía (excluye depósitos de fondos)	0	0	h1) Ingresos por Clasificar	0	0
g3) Bienes Derivados de Embargos, Decomisos, Aseguramientos y Dación en Pago	0	0	h2) Recaudación por Participar	0	0
g4) Adquisición con Fondos de Terceros	0	0	h3) Otros Pasivos Circulantes	0	0
IA. Total de Activos Circulantes (IA = a + b + c + d + e + f + g)	129,822,242	189,706,305	IIA. Total de Pasivos Circulantes (IIA = a + b + c + d + e + f + g + h)	26,897,901	20,286,792
Activo No Circulante			Pasivo No Circulante		
a. Inversiones Financieras a Largo Plazo	7,337,096	6,666,431	a. Cuentas por Pagar a Largo Plazo	0	0
b. Derechos a Recibir Efectivo o Equivalentes a Largo Plazo	49,810	49,810	b. Documentos por Pagar a Largo Plazo	0	0
c. Bienes Inmuebles, Infraestructura y Construcciones en Proceso	67,826,964	66,276,964	c. Deuda Pública a Largo Plazo	0	0
d. Bienes Muebles	70,258,866	68,696,865	d. Pasivos Diferidos a Largo Plazo	0	0
e. Activos Intangibles	1,831,091	1,382,002	e. Fondos y Bienes de Terceros en Garantía y/o en Administración a Largo Plazo	7,337,096	6,666,431
f. Depreciación, Deterioro y Amortización Acumulada de Bienes	-73,855,671	-69,178,413	f. Provisiones a Largo Plazo	0	0
g. Activos Diferidos	45,376	45,376	IIIB. Total de Pasivos No Circulantes (IIIB = a + b + c + d + e + f)	7,337,096	6,666,431
h. Estimación por Pérdida o Deterioro de Activos no Circulantes	0	0	II. Total del Pasivo (II = IIA + IIIB)	34,234,998	26,953,223
i. Otros Activos no Circulantes	0	0	HACIENDA PÚBLICA/PATRIMONIO		
IB. Total de Activos No Circulantes (IB = a + b + c + d + e + f + g + h + i)	73,493,532	73,939,035	IIIA. Hacienda Pública/Patrimonio Contribuido (IIIA = a + b + c)	618,259	618,259
I. Total del Activo (I = IA + IB)	203,315,774	263,645,340	a. Aportaciones	618,259	618,259
			b. Donaciones de Capital	0	0
			c. Actualización de la Hacienda Pública/Patrimonio	0	0
			IIIB. Hacienda Pública/Patrimonio Generado (IIIB = a + b + c + d + e)	168,462,517	236,073,858
			a. Resultados del Ejercicio (Ahorro/ Desahorro)	87,467,866	107,827,482
			b. Resultados de Ejercicios Anteriores	100,285,558	130,583,639
			c. Revaluos	1,824,230	1,824,230
			d. Reservas	0	0
			e. Rectificaciones de Resultados de Ejercicios Anteriores	-21,115,137	-4,161,493
			IIIC. Exceso o Insuficiencia en la Actualización de la Hacienda Pública/Patrimonio (IIIC=a+b)	0	0
			a. Resultado por Posición Monetaria	0	0
			b. Resultado por Tenencia de Activos no Monetarios	0	0
			III. Total Hacienda Pública/Patrimonio (III = IIIA + IIIB + IIIC)	169,080,776	236,692,117
			IV. Total del Pasivo y Hacienda Pública/Patrimonio (IV = II + III)	203,315,774	263,645,340

GUSTAVO SONI SANCHEZ
DIRECTOR ADMINISTRATIVO

CIRIACA DE LOS A GONZALEZ GORDOA
DIRECTORA GENERAL

SISTEMA ESTATAL PARA EL DESARROLLO INTEGRAL DE LA FAMILIA (a)

Informe Analítico de la Deuda Pública y Otros Pasivos - LDF

Del 1 de Enero al 30 de Junio de 2021 (b)

(PESOS)

Denominación de la Deuda Pública y Otros Pasivos (c)	Saldo al 31 de diciembre de 2020 (d)	Disposiciones del Periodo (e)	Amortizaciones del Periodo (f)	Revaluaciones, Reclasificaciones y Otros Ajustes (g)	Saldo Final del Periodo (h) h=d+e-f+g	Pago de Intereses del Periodo (i)	Pago de Comisiones y demás costos asociados durante el Periodo (j)
1. Deuda Pública (1=A+B)	0	0	0	0	0	0	0
A. Corto Plazo (A=a1+a2+a3)	0	0	0	0	0	0	0
a1) Instituciones de Crédito	0	0	0	0	0	0	0
a2) Títulos y Valores	0	0	0	0	0	0	0
a3) Arrendamientos Financieros	0	0	0	0	0	0	0
B. Largo Plazo (B=b1+b2+b3)	0	0	0	0	0	0	0
b1) Instituciones de Crédito	0	0	0	0	0	0	0
b2) Títulos y Valores	0	0	0	0	0	0	0
b3) Arrendamientos Financieros	0	0	0	0	0	0	0
2. Otros Pasivos	62,366,250				34,234,998		
3. Total de la Deuda Pública y Otros Pasivos	62,366,250	0	0	0	34,234,998	0	0
4. Deuda Contingente 1 (informativo)	0	0	0	0	0	0	0
A. Deuda Contingente 1	0				0		
B. Deuda Contingente 2	0				0		
C. Deuda Contingente XX	0				0		
5. Valor de Instrumentos Bono Cupón Cero 2 (Informativo)	0	0	0	0	0	0	0
A. Instrumento Bono Cupón Cero 1	0				0		
B. Instrumento Bono Cupón Cero 2	0				0		
C. Instrumento Bono Cupón Cero XX	0				0		

1. Se refiere a cualquier Financiamiento sin fuente o garantía de pago definida, que sea asumida de manera solidaria o subsidiaria por las Entidades Federativas con sus Municipios, organismos descentralizados y empresas de participación estatal mayoritaria y fideicomisos, locales o municipales, y por los Municipios con sus respectivos organismos descentralizados y empresas de participación municipal mayoritaria.

2. Se refiere al valor del Bono Cupón Cero que respalda el pago de los créditos asociados al mismo (Activo).

Obligaciones a Corto Plazo (k)	Monto Contratado (l)	Plazo Pactado (m)	Tasa de Interés (n)	Comisiones y Costos Relacionados (o)	Tasa Efectiva (p)
6. Obligaciones a Corto Plazo (Informativo)	0	0	0	0	0
A. Crédito 1					
B. Crédito 2					
C. Crédito XX					

GUSTAVO SONI SANCHEZ
DIRECTOR ADMINISTRATIVO

CECILIA DE LOS ANGELES GONZALEZ GORDOA
DIRECTORA GENERAL


SISTEMA ESTATAL PARA EL DESARROLLO INTEGRAL DE LA FAMILIA (a)


Informe Analítico de Obligaciones Diferentes de Financiamientos – LDF

Del 1 de Enero al 30 de Junio de 2021 (b)

(PESOS)

Denominación de las Obligaciones Diferentes de Financiamiento	Fecha del Contrato	Fecha de inicio de operación del proyecto	Fecha de vencimiento	Monto de la inversión pactado	Plazo pactado	Monto promedio mensual del pago de la contraprestación	Monto promedio mensual del pago de la contraprestación correspondiente al pago de inversión	Monto pagado de la inversión al XX de XXXX de 20XX	Monto pagado de la inversión actualizado al XX de XXXX de 20XX	Saldo pendiente por pagar de la inversión al XX de XXXX de 20XX
(c)	(d)	(e)	(f)	(g)	(h)	(i)	(j)	(k)	(l)	(m = g - l)
A. Asociaciones Público Privadas (APP's) (A=a+b+c+d)	0	0	0	0	0	0	0	0	0	0
a) APP 1										0
b) APP 2										0
c) APP 3										0
d) APP XX										0
B. Otros Instrumentos (B=a+b+c+d)	0	0	0	0	0	0	0	0	0	0
a) Otro Instrumento 1										0
b) Otro Instrumento 2										0
c) Otro Instrumento 3										0
d) Otro Instrumento XX										0
C. Total de Obligaciones Diferentes de Financiamiento (C=A+B)	0	0	0	0	0	0	0	0	0	0


GUSTAVO SONI SANCHEZ
DIRECTOR ADMINISTRATIVO


CECILIA DE LOS ANGELES GONZALEZ GORDOA
DIRECTORA GENERAL

SISTEMA ESTATAL PARA EL DESARROLLO INTEGRAL DE LA FAMILIA (a)
Balance Presupuestario - LDF
Del 1 de Enero al 30 de Junio de 2021 (b)
(PESOS)


Concepto (c)	Estimado/ Aprobado (d)	Devengado	Recaudado/ Pagado
A. Ingresos Totales (A = A1+A2+A3)	857,078,211	458,450,027	458,450,027
A1. Ingresos de Libre Disposición	559,560,272	309,154,055	309,154,055
A2. Transferencias Federales Etiquetadas	297,517,939	149,295,972	149,295,972
A3. Financiamiento Neto	0	0	0
B. Egresos Presupuestarios¹ (B = B1+B2)	857,078,211	358,357,083	357,283,202
B1. Gasto No Etiquetado (sin incluir Amortización de la Deuda Pública)	559,560,272	237,442,098	236,825,405
B2. Gasto Etiquetado (sin incluir Amortización de la Deuda Pública)	297,517,939	120,914,986	120,457,797
C. Remanentes del Ejercicio Anterior (C = C1 + C2)	0	10,828,341	10,828,341
C1. Remanentes de Ingresos de Libre Disposición aplicados en el periodo	0	10,828,341	10,828,341
C2. Remanentes de Transferencias Federales Etiquetadas aplicados en el periodo			
I. Balance Presupuestario (I = A - B + C)	0	110,921,285	111,995,166
II. Balance Presupuestario sin Financiamiento Neto (II = I - A3)	0	110,921,285	111,995,166
III. Balance Presupuestario sin Financiamiento Neto y sin Remanentes del Ejercicio Anterior (III= II - C)	0	100,092,944	101,166,825

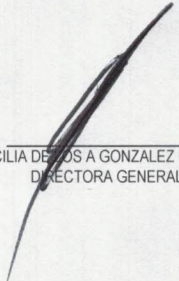
Concepto	Aprobado	Devengado	Pagado
E. Intereses, Comisiones y Gastos de la Deuda (E = E1+E2)	0	0	0
E1. Intereses, Comisiones y Gastos de la Deuda con Gasto No Etiquetado			
E2. Intereses, Comisiones y Gastos de la Deuda con Gasto Etiquetado			
IV. Balance Primario (IV = III - E)	0	100,092,944	101,166,825

Concepto	Estimado/ Aprobado	Devengado	Recaudado/ Pagado
F. Financiamiento (F = F1 + F2)	0	0	0
F1. Financiamiento con Fuente de Pago de Ingresos de Libre Disposición			
F2. Financiamiento con Fuente de Pago de Transferencias Federales Etiquetadas			
G. Amortización de la Deuda (G = G1 + G2)	0	0	0
G1. Amortización de la Deuda Pública con Gasto No Etiquetado			
G2. Amortización de la Deuda Pública con Gasto Etiquetado			
A3. Financiamiento Neto (A3 = F - G)	0	0	0

Concepto	Estimado/ Aprobado	Devengado	Recaudado/ Pagado
A1. Ingresos de Libre Disposición	559,560,272	309,154,055	309,154,055
A3.1 Financiamiento Neto con Fuente de Pago de Ingresos de Libre Disposición (A3.1 = F1 - G1)	0	0	0
F1. Financiamiento con Fuente de Pago de Ingresos de Libre Disposición	0	0	0
G1. Amortización de la Deuda Pública con Gasto No Etiquetado	0	0	0
B1. Gasto No Etiquetado (sin incluir Amortización de la Deuda Pública)	559,560,272	237,442,098	236,825,405
C1. Remanentes de Ingresos de Libre Disposición aplicados en el periodo		10,828,341	10,828,341
V. Balance Presupuestario de Recursos Disponibles (V = A1 + A3.1 - B1 + C1)	0	82,540,299	83,156,991
VI. Balance Presupuestario de Recursos Disponibles sin Financiamiento Neto (VI = V - A3.1)	0	82,540,299	83,156,991

Concepto	Estimado/ Aprobado	Devengado	Recaudado/ Pagado
A2. Transferencias Federales Etiquetadas	297,517,939	149,295,972	149,295,972
A3.2 Financiamiento Neto con Fuente de Pago de Transferencias Federales Etiquetadas (A3.2 = F2 - G2)	0	0	0
F2. Financiamiento con Fuente de Pago de Transferencias Federales Etiquetadas	0	0	0
G2. Amortización de la Deuda Pública con Gasto Etiquetado	0	0	0
B2. Gasto Etiquetado (sin incluir Amortización de la Deuda Pública)	297,517,939	120,914,986	120,457,797
C2. Remanentes de Transferencias Federales Etiquetadas aplicados en el periodo		0	0
VII. Balance Presupuestario de Recursos Etiquetados (VII = A2 + A3.2 - B2 + C2)	0	28,380,986	28,838,175
VIII. Balance Presupuestario de Recursos Etiquetados sin Financiamiento Neto (VIII = VII - A3.2)	0	28,380,986	28,838,175


 GUSTAVO SONI SANCHEZ
 DIRECTOR ADMINISTRATIVO


 CECILIA DE LOS ANGELES GONZALEZ GORDOA
 DIRECTORA GENERAL

SISTEMA ESTATAL PARA EL DESARROLLO INTEGRAL DE LA FAMILIA (a)

Estado Analítico de Ingresos Detallado - LDF

Del 1 de Enero al 30 de Junio de 2021 (b)

(PESOS)

Concepto (c)	Ingreso					Diferencia (e)
	Estimado (d)	Ampliaciones/ (Reducciones)	Modificado	Devengado	Recaudado	
Ingresos de Libre Disposición						
A. Impuestos			0			0
B. Cuotas y Aportaciones de Seguridad Social			0			0
C. Contribuciones de Mejoras			0			0
D. Derechos			0			0
E. Productos	8,720,976	0	8,720,976	6,124,804	6,124,804	-2,596,172
F. Aprovechamientos			0			0
G. Ingresos por Ventas de Bienes y Prestación Servicio	1,227,085	17,674,305	18,901,390	18,670,794	18,670,794	17,443,709
H. Participaciones	0	0	0	0	0	0
(H=h1+h2+h3+h4+h5+h6+h7+h8+h9+h10+h11)						
h1) Fondo General de Participaciones			0			0
h2) Fondo de Fomento Municipal			0			0
h3) Fondo de Fiscalización y Recaudación			0			0
h4) Fondo de Compensación			0			0
h5) Fondo de Extracción de Hidrocarburos			0			0
h6) Impuesto Especial Sobre Producción y Servicios			0			0
h7) 0.136% de la Recaudación Federal Participable			0			0
h8) 3.17% Sobre Extracción de Petróleo			0			0
h9) Gasolinas y Diésel			0			0
h10) Fondo del Impuesto Sobre la Renta			0			0
h11) Fondo de Estabilización de los Ingresos de las Entidades Federativas			0			0
I. Incentivos Derivados de la Colaboración Fiscal (I=i1+i2+i3+i4+i5)	0	0	0	0	0	0
i1) Tenencia o Uso de Vehículos			0			0
i2) Fondo de Compensación ISAN			0			0
i3) Impuesto Sobre Automóviles Nuevos			0			0
i4) Fondo de Compensación de Repecos-Intermedios			0			0
i5) Otros Incentivos Económicos			0			0
J. Transferencias y Asignaciones			0			0
K. Convenios	549,612,210	20,000,000	569,612,210	284,358,457	284,358,457	-265,253,754
K1) Otros Convenios y Subsidios	549,612,210	20,000,000	569,612,210	284,358,457	284,358,457	-265,253,754
L. Otros Ingresos de Libre Disposición (L=l1+l2)	0	0	0	0	0	0
l1) Participaciones en Ingresos Locales			0			0
l2) Otros Ingresos de Libre Disposición			0			0
I. Total de Ingresos de Libre Disposición (I=A+B+C+D+E+F+G+H+I+J+K+L)	559,560,272	37,674,305	597,234,577	309,154,055	309,154,055	-250,406,216
Ingresos Excedentes de Ingresos de Libre Disposición						
Transferencias Federales Etiquetadas						
A. Aportaciones (A=a1+a2+a3+a4+a5+a6+a7+a8)	297,517,939	1,074,004	298,591,943	149,295,972	149,295,972	-148,221,967
a1) Fondo de Aportaciones para la Nómina Educativa y Gasto Operativo			0			0
a2) Fondo de Aportaciones para los Servicios de Salud			0			0
a3) Fondo de Aportaciones para la Infraestructura Social			0			0
a4) Fondo de Aportaciones para el Fortalecimiento de los Municipios y de las Demarcaciones Territoriales del Distrito Federal			0			0
a5) Fondo de Aportaciones Múltiples	297,517,939	1,074,004	298,591,943	149,295,972	149,295,972	-148,221,967
a6) Fondo de Aportaciones para la Educación Tecnológica y de Adultos			0			0
a7) Fondo de Aportaciones para la Seguridad Pública de los Estados y del Distrito Federal			0			0
a8) Fondo de Aportaciones para el Fortalecimiento de las Entidades Federativas			0			0
B. Convenios (B=b1+b2+b3+b4)	0	0	0	282,107	282,107	282,107
b1) Convenios de Protección Social en Salud			0			0
b2) Convenios de Descentralización			0			0
b3) Convenios de Reasignación			0			0
b4) Otros Convenios y Subsidios	0	0	0	282,107	282,107	282,107
C. Fondos Distintos de Aportaciones (C=c1+c2)	0	0	0	0	0	0
c1) Fondo para Entidades Federativas y Municipios Productores de Hidrocarburos			0			0
c2) Fondo Minero			0			0
D. Transferencias, Asignaciones, Subsidios y Subvenciones, y Pensiones y Jubilaciones			0			0

SISTEMA ESTATAL PARA EL DESARROLLO INTEGRAL DE LA FAMILIA (a)
 Estado Analítico de Ingresos Detallado - LDF
 Del 1 de Enero al 30 de Junio de 2021 (b)
 (PESOS)

Concepto (c)	Ingreso					Diferencia (e)
	Estimado (d)	Ampliaciones/ (Reducciones)	Modificado	Devengado	Recaudado	
E. Otras Transferencias Federales Etiquetadas			0			0
II. Total de Transferencias Federales Etiquetadas (II = A + B + C + D + E)	297,517,939	1,074,004	298,591,943	149,578,079	149,578,079	-147,939,860
III. Ingresos Derivados de Financiamientos (III = A)	0	0	0	0	0	0
A. Ingresos Derivados de Financiamientos			0			0
IV. Total de Ingresos (IV = I + II + III)	857,078,211	38,748,309	895,826,520	458,732,135	458,732,135	-398,346,076
Datos Informativos						
1. Ingresos Derivados de Financiamientos con Fuente de Pago de Ingresos de Libre Disposición			0			0
2. Ingresos Derivados de Financiamientos con Fuente de Pago de Transferencias Federales Etiquetadas			0			0
3. Ingresos Derivados de Financiamientos (3 = 1 + 2)	0	0	0	0	0	0

GUSTAVO SONI SANCHEZ
 DIRECTOR ADMINISTRATIVO

CECILIA DE LOSA GONZALEZ GORDOA
 DIRECTORA GENERAL

SISTEMA ESTATAL PARA EL DESARROLLO INTEGRAL DE LA FAMILIA (a)
Estado Analítico del Ejercicio del Presupuesto de Egresos Detallado - LDF
Clasificación por Objeto del Gasto (Capítulo y Concepto)
Del 1 de Enero al 30 de Junio de 2021 (b)
(PESOS)

Concepto (c)	Egresos					Subejercicio (e)
	Aprobado (d)	Ampliaciones/ (Reducciones)	Modificado	Devengado	Pagado	
I. Gasto No Etiquetado (I=A+B+C+D+E+F+G+H+I)	559,560,272	50,496,990	610,057,262	248,270,439	247,653,747	361,786,823
A. Servicios Personales (A=a1+a2+a3+a4+a5+a6+a7)	528,524,767	13,827,400	542,352,167	233,817,629	233,790,608	308,534,538
a1) Remuneraciones al Personal de Carácter Permanente	192,373,720	8,151,148	200,524,868	100,188,083	100,182,835	100,336,785
a2) Remuneraciones al Personal de Carácter Transitorio	13,405,559	1,198,050	14,603,609	6,870,541	6,870,541	7,733,068
a3) Remuneraciones Adicionales y Especiales	49,332,159	0	49,332,159	7,200,064	7,187,263	42,132,095
a4) Seguridad Social	56,369,791	0	56,369,791	22,408,128	22,408,128	33,961,663
a5) Otras Prestaciones Sociales y Económicas	206,904,093	4,478,202	211,382,295	93,955,399	93,946,428	117,426,896
a6) Previsiones	1,624,951	0	1,624,951	0	0	1,624,951
a7) Pago de Estímulos a Servidores Públicos	8,514,494	0	8,514,494	3,195,413	3,195,413	5,319,081
B. Materiales y Suministros (B=b1+b2+b3+b4+b5+b6+b7+b8+b9)	4,217,800	768,037	4,985,837	2,600,527	2,395,119	2,385,311
b1) Materiales de Administración, Emisión de Documentos y Artículos Oficiales	2,041,000	-29,596	2,011,404	933,758	788,699	1,077,647
b2) Alimentos y Utensilios	150,000	341,259	491,259	273,748	269,438	217,511
b3) Materias Primas y Materiales de Producción y Comercialización	0	0	0	0	0	0
b4) Materiales y Artículos de Construcción y de Reparación	65,300	17,925	83,225	40,261	40,261	42,964
b5) Productos Químicos, Farmacéuticos y de Laboratorio	320,000	750,658	1,070,658	343,967	331,112	726,692
b6) Combustibles, Lubricantes y Aditivos	1,450,000	-234,828	1,215,172	946,810	928,042	268,362
b7) Vestuario, Blancos, Prendas de Protección y Artículos Deportivos	34,500	23,606	58,106	8,039	8,039	50,067
b8) Materiales y Suministros Para Seguridad	0	0	0	0	0	0
b9) Herramientas, Refacciones y Accesorios Menores	157,000	-100,987	56,013	53,944	29,529	2,068
C. Servicios Generales (C=c1+c2+c3+c4+c5+c6+c7+c8+c9)	26,740,705	35,872,042	62,612,746	11,828,816	11,444,552	50,783,930
c1) Servicios Básicos	2,172,500	-702,986	1,469,514	1,180,486	1,175,208	289,028
c2) Servicios de Arrendamiento	1,065,000	-440,833	624,167	372,317	368,837	251,850
c3) Servicios Profesionales, Científicos, Técnicos y Otros Servicios	85,000	3,184,603	3,269,603	1,492,862	1,379,116	1,776,740
c4) Servicios Financieros, Bancarios y Comerciales	843,500	-218,279	625,221	133,224	133,224	491,997
c5) Servicios de Instalación, Reparación, Mantenimiento y Conservación	4,906,000	-1,896,954	3,009,046	2,511,845	2,399,318	497,202
c6) Servicios de Comunicación Social y Publicidad	0	1,523,475	1,523,475	828,643	812,403	694,832
c7) Servicios de Traslado y Viáticos	0	1,017,102	1,017,102	154,072	154,072	863,030
c8) Servicios Oficiales	0	0	0	0	0	0
c9) Otros Servicios Generales	17,668,705	33,405,914	51,074,618	5,155,367	5,022,374	45,919,252
D. Transferencias, Asignaciones, Subsidios y Otras Ayudas (D=d1+d2+d3+d4+d5+d6+d7+d8+d9)	0	0	0	0	0	0
d1) Transferencias Internas y Asignaciones al Sector Público	0	0	0	0	0	0
d2) Transferencias al Resto del Sector Público	0	0	0	0	0	0
d3) Subsidios y Subvenciones	0	0	0	0	0	0
d4) Ayudas Sociales	0	0	0	0	0	0
d5) Pensiones y Jubilaciones	0	0	0	0	0	0
d6) Transferencias a Fideicomisos, Mandatos y Otros Análogos	0	0	0	0	0	0
d7) Transferencias a la Seguridad Social	0	0	0	0	0	0
d8) Donativos	0	0	0	0	0	0
d9) Transferencias al Exterior	0	0	0	0	0	0
E. Bienes Muebles, Inmuebles e Intangibles (E=e1+e2+e3+e4+e5+e6+e7+e8+e9)	77,000	29,511	106,511	23,467	23,467	83,044
e1) Mobiliario y Equipo de Administración	0	59,664	59,664	4,570	4,570	55,094
e2) Mobiliario y Equipo Educativo y Recreativo	0	2,450	2,450	0	0	2,450
e3) Equipo e Instrumental Médico y de Laboratorio	0	3,000	3,000	0	0	3,000
e4) Vehículos y Equipo de Transporte	0	0	0	0	0	0
e5) Equipo de Defensa y Seguridad	0	0	0	0	0	0
e6) Maquinaria, Otros Equipos y Herramientas	57,000	-34,500	22,500	0	0	22,500
e7) Activos Biológicos	0	0	0	0	0	0
e8) Bienes Inmuebles	0	0	0	0	0	0
e9) Activos Intangibles	20,000	-1,103	18,897	18,897	18,897	0
F. Inversión Pública (F=f1+f2+f3)	0	0	0	0	0	0
f1) Obra Pública en Bienes de Dominio Público	0	0	0	0	0	0
f2) Obra Pública en Bienes Propios	0	0	0	0	0	0
f3) Proyectos Productivos y Acciones de Fomento	0	0	0	0	0	0
G. Inversiones Financieras y Otras Provisiones (G=g1+g2+g3+g4+g5+g6+g7)	0	0	0	0	0	0
g1) Inversiones Para el Fomento de Actividades Productivas	0	0	0	0	0	0
g2) Acciones y Participaciones de Capital	0	0	0	0	0	0
g3) Compra de Títulos y Valores	0	0	0	0	0	0
g4) Concesión de Préstamos	0	0	0	0	0	0
g5) Inversiones en Fideicomisos, Mandatos y Otros Análogos	0	0	0	0	0	0
Fideicomiso de Desastres Naturales (Informativo)	0	0	0	0	0	0
g6) Otras Inversiones Financieras	0	0	0	0	0	0
g7) Provisiones para Contingencias y Otras Erogaciones Especiales	0	0	0	0	0	0
H. Participaciones y Aportaciones (H=h1+h2+h3)	0	0	0	0	0	0
h1) Participaciones	0	0	0	0	0	0
h2) Aportaciones	0	0	0	0	0	0
h3) Convenios	0	0	0	0	0	0
I. Deuda Pública (I=i1+i2+i3+i4+i5+i6+i7)	0	0	0	0	0	0
i1) Amortización de la Deuda Pública	0	0	0	0	0	0
i2) Intereses de la Deuda Pública	0	0	0	0	0	0
i3) Comisiones de la Deuda Pública	0	0	0	0	0	0
i4) Gastos de la Deuda Pública	0	0	0	0	0	0
i5) Costo por Coberturas	0	0	0	0	0	0
i6) Apoyos Financieros	0	0	0	0	0	0
i7) Adeudos de Ejercicios Fiscales Anteriores (ADEFAS)	0	0	0	0	0	0

SISTEMA ESTATAL PARA EL DESARROLLO INTEGRAL DE LA FAMILIA (a)
Estado Analítico del Ejercicio del Presupuesto de Egresos Detallado - LDF
Clasificación por Objeto del Gasto (Capítulo y Concepto)
Del 1 de Enero al 30 de Junio de 2021 (b)
(PESOS)

Concepto (c)	Egresos					Subejercicio (e)
	Aprobado (d)	Ampliaciones/ (Reducciones)	Modificado	Devengado	Pagado	
II. Gasto Etiquetado (II=A+B+C+D+E+F+G+H+I)	297,517,939	1,074,004	298,591,943	120,914,986	120,457,797	177,676,957
A. Servicios Personales (A=a1+a2+a3+a4+a5+a6+a7)	0	0	0	0	0	0
a1) Remuneraciones al Personal de Carácter Permanente	0	0	0	0	0	0
a2) Remuneraciones al Personal de Carácter Transitorio	0	0	0	0	0	0
a3) Remuneraciones Adicionales y Especiales	0	0	0	0	0	0
a4) Seguridad Social	0	0	0	0	0	0
a5) Otras Prestaciones Sociales y Económicas	0	0	0	0	0	0
a6) Previsiones	0	0	0	0	0	0
a7) Pago de Estímulos a Servidores Públicos	0	0	0	0	0	0
B. Materiales y Suministros (B=b1+b2+b3+b4+b5+b6+b7+b8+b9)	886,970	167,000	1,053,970	0	0	1,053,970
b1) Materiales de Administración, Emisión de Documentos y Artículos Oficiales	0	0	0	0	0	0
b2) Alimentos y Utensilios	0	0	0	0	0	0
b3) Materias Primas y Materiales de Producción y Comercialización	0	0	0	0	0	0
b4) Materiales y Artículos de Construcción y de Reparación	0	0	0	0	0	0
b5) Productos Químicos, Farmacéuticos y de Laboratorio	886,970	167,000	1,053,970	0	0	1,053,970
b6) Combustibles, Lubricantes y Aditivos	0	0	0	0	0	0
b7) Vestuario, Blancos, Prendas de Protección y Artículos Deportivos	0	0	0	0	0	0
b8) Materiales y Suministros Para Seguridad	0	0	0	0	0	0
b9) Herramientas, Refacciones y Accesorios Menores	0	0	0	0	0	0
C. Servicios Generales (C=c1+c2+c3+c4+c5+c6+c7+c8+c9)	296,630,969	907,004	297,537,973	120,914,986	120,457,797	176,622,987
c1) Servicios Básicos	0	0	0	0	0	0
c2) Servicios de Arrendamiento	0	0	0	0	0	0
c3) Servicios Profesionales, Científicos, Técnicos y Otros Servicios	0	0	0	0	0	0
c4) Servicios Financieros, Bancarios y Comerciales	0	0	0	0	0	0
c5) Servicios de Instalación, Reparación, Mantenimiento y Conservación	0	0	0	0	0	0
c6) Servicios de Comunicación Social y Publicidad	0	0	0	0	0	0
c7) Servicios de Traslado y Viáticos	0	0	0	0	0	0
c8) Servicios Oficiales	0	0	0	0	0	0
c9) Otros Servicios Generales	296,630,969	907,004	297,537,973	120,914,986	120,457,797	176,622,987
D. Transferencias, Asignaciones, Subsidios y Otras Ayudas (D=d1+d2+d3+d4+d5+d6+d7+d8+d9)	0	0	0	0	0	0
d1) Transferencias Internas y Asignaciones al Sector Público	0	0	0	0	0	0
d2) Transferencias al Resto del Sector Público	0	0	0	0	0	0
d3) Subsidios y Subvenciones	0	0	0	0	0	0
d4) Ayudas Sociales	0	0	0	0	0	0
d5) Pensiones y Jubilaciones	0	0	0	0	0	0
d6) Transferencias a Fideicomisos, Mandatos y Otros Análogos	0	0	0	0	0	0
d7) Transferencias a la Seguridad Social	0	0	0	0	0	0
d8) Donativos	0	0	0	0	0	0
d9) Transferencias al Exterior	0	0	0	0	0	0
E. Bienes Muebles, Inmuebles e Intangibles (E=e1+e2+e3+e4+e5+e6+e7+e8+e9)	0	0	0	0	0	0
e1) Mobiliario y Equipo de Administración	0	0	0	0	0	0
e2) Mobiliario y Equipo Educativo y Recreativo	0	0	0	0	0	0
e3) Equipo e Instrumental Médico y de Laboratorio	0	0	0	0	0	0
e4) Vehículos y Equipo de Transporte	0	0	0	0	0	0
e5) Equipo de Defensa y Seguridad	0	0	0	0	0	0
e6) Maquinaria, Otros Equipos y Herramientas	0	0	0	0	0	0
e7) Activos Biológicos	0	0	0	0	0	0
e8) Bienes Inmuebles	0	0	0	0	0	0
e9) Activos Intangibles	0	0	0	0	0	0
F. Inversión Pública (F=f1+f2+f3)	0	0	0	0	0	0
f1) Obra Pública en Bienes de Dominio Público	0	0	0	0	0	0
f2) Obra Pública en Bienes Propios	0	0	0	0	0	0
f3) Proyectos Productivos y Acciones de Fomento	0	0	0	0	0	0
G. Inversiones Financieras y Otras Provisiones (G=g1+g2+g3+g4+g5+g6+g7)	0	0	0	0	0	0
g1) Inversiones Para el Fomento de Actividades Productivas	0	0	0	0	0	0
g2) Acciones y Participaciones de Capital	0	0	0	0	0	0
g3) Compra de Títulos y Valores	0	0	0	0	0	0
g4) Concesión de Préstamos	0	0	0	0	0	0
g5) Inversiones en Fideicomisos, Mandatos y Otros Análogos	0	0	0	0	0	0
Fideicomiso de Desastres Naturales (Informativo)	0	0	0	0	0	0
g6) Otras Inversiones Financieras	0	0	0	0	0	0
g7) Provisiones para Contingencias y Otras Erogaciones Especiales	0	0	0	0	0	0
H. Participaciones y Aportaciones (H=h1+h2+h3)	0	0	0	0	0	0
h1) Participaciones	0	0	0	0	0	0
h2) Aportaciones	0	0	0	0	0	0
h3) Convenios	0	0	0	0	0	0
I. Deuda Pública (I=i1+i2+i3+i4+i5+i6+i7)	0	0	0	0	0	0
i1) Amortización de la Deuda Pública	0	0	0	0	0	0
i2) Intereses de la Deuda Pública	0	0	0	0	0	0
i3) Comisiones de la Deuda Pública	0	0	0	0	0	0
i4) Gastos de la Deuda Pública	0	0	0	0	0	0
i5) Costo por Coberturas	0	0	0	0	0	0
i6) Apoyos Financieros	0	0	0	0	0	0
i7) Adeudos de Ejercicios Fiscales Anteriores (ADEFAS)	0	0	0	0	0	0
III. Total de Egresos (III = I + II)	857,078,211	51,570,994	908,649,205	369,185,425	368,111,511	539,463,780

GUSTAVO SONI SANCHEZ
DIRECTOR ADMINISTRATIVO

CECILIA DE LOS A GONZALEZ GORDOA
DIRECTORA GENERAL

SISTEMA ESTATAL PARA EL DESARROLLO INTEGRAL DE LA FAMILIA (a)
Estado Analítico del Ejercicio del Presupuesto de Egresos Detallado - LDF
Clasificación Administrativa
Del 1 de Enero al 30 de Junio de 2021 (b)
(PESOS)

Concepto (c)	Egresos					Subejercicio (e)
	Aprobado (d)	Ampliaciones/ (Reducciones)	Modificado	Devengado	Pagado	
I. Gasto No Etiquetado (I=A+B+C+D+E+F+G+H)	559,560,272	50,496,990	610,057,262	248,270,439	247,653,747	361,786,823
SISTEMA PARA EL DESARROLLO INTEGRAL DE LA DIRECCIÓN GENERAL	546,026,472	20,411,811	566,438,282	233,055,637	233,028,616	333,382,646
DIRECCIÓN DE DESARROLLO COMUNITARIO Y ASISTENCIA ALIMENTARIA	0	4,870,603	4,870,603	4,463,303	4,463,303	407,300
DIRECCIÓN ADMINISTRATIVA	0	4,411,613	4,411,613	1,996,074	1,869,559	2,415,539
DIRECCIÓN DE PLANEACIÓN, PRESUPUESTO Y TECNOLOGÍAS DE LA INFORMACIÓN	12,463,800	-6,009,603	6,454,197	5,224,927	5,128,640	1,229,269
DIRECCIÓN GENERAL - Coordinación de Oficinas Regionales	1,070,000	-756,899	313,101	313,101	225,131	0
DIRECCIÓN DE INTEGRACIÓN SOCIAL DE PERSONAS CON DISCAPACIDAD	0	685,500	685,500	446,559	430,844	238,941
DIRECCIÓN DE ASUNTOS JURÍDICOS	0	2,659,051	2,659,051	1,530,808	1,330,321	1,128,243
PPNNA	0	10,943	10,943	10,943	10,943	0
ORGANO INTERNO DE CONTROL	0	5,841	5,841	2,424	2,424	3,417
DIRECCIÓN DE BIENESTAR FAMILIAR	0	35,154	35,154	12,654	12,654	22,500
PDPAM, GESTIÓN Y PARTICIPACIÓN SOCIAL	0	16,340	16,340	15,640	15,640	700
DIRECCIÓN DE RELACIONES PÚBLICAS Y DIFUSIÓN	0	23,367,016	23,367,016	1,090,180	1,043,723	22,276,835
	0	789,620	789,620	108,187	91,947	681,433
II. Gasto Etiquetado (II=A+B+C+D+E+F+G+H)	297,517,939	1,074,004	298,591,943	120,914,986	120,457,797	177,676,957
SISTEMA PARA EL DESARROLLO INTEGRAL DE LA FAMILIA DEL ESTADO	73,573,982	1,074,004	74,647,986	0	0	74,647,986
DIRECCIÓN GENERAL	221,171,453	-858,556	220,312,897	118,839,513	118,839,513	101,473,384
DIRECCIÓN DE DESARROLLO COMUNITARIO Y ASISTENCIA ALIMENTARIA	0	0	0	0	0	0
DIRECCIÓN ADMINISTRATIVA	0	0	0	0	0	0
DIRECCIÓN DE PLANEACIÓN, PRESUPUESTO Y TECNOLOGÍAS DE LA INFORMACIÓN	0	0	0	0	0	0
DIRECCIÓN GENERAL - Coordinación de Oficinas Regionales	0	0	0	0	0	0
DIRECCIÓN DE INTEGRACIÓN SOCIAL DE PERSONAS CON DISCAPACIDAD	214,812	346,131	560,942	495,953	256,164	64,989
DIRECCIÓN DE ASUNTOS JURÍDICOS	0	0	0	0	0	0
PPNNA	0	0	0	0	0	0
ORGANO INTERNO DE CONTROL	0	0	0	0	0	0
DIRECCIÓN DE BIENESTAR FAMILIAR	0	0	0	0	0	0
PDPAM, GESTIÓN Y PARTICIPACIÓN SOCIAL	2,557,692	512,426	3,070,118	1,579,520	1,362,120	1,490,598
DIRECCIÓN DE RELACIONES PÚBLICAS Y DIFUSIÓN	0	0	0	0	0	0
III. Total de Egresos (III = I + II)	857,078,211	51,570,994	908,649,205	369,185,425	368,111,544	539,463,780

GUSTAVO SONI SANCHEZ
DIRECTOR ADMINISTRATIVO


CECILIA DE LOS RÍOS GONZALEZ GORDOA
DIRECTORA GENERAL


SISTEMA ESTATAL PARA EL DESARROLLO INTEGRAL DE LA FAMILIA (a)
Estado Analítico del Ejercicio del Presupuesto de Egresos Detallado - LDF
Clasificación Funcional (Finalidad y Función)
Del 1 de Enero al 30 de Junio de 2021 (b)
(PESOS)

Concepto (c)	Egresos					Subejercicio (e)
	Aprobado (d)	Ampliaciones/ (Reducciones)	Modificado	Devengado	Pagado	
I. Gasto No Etiquetado (I=A+B+C+D)	559,560,272	50,496,990	610,057,262	248,270,439	247,653,747	361,786,823
A. Gobierno (A=a1+a2+a3+a4+a5+a6+a7+a8)	0	0	0	0	0	0
a1) Legislación			0			0
a2) Justicia			0			0
a3) Coordinación de la Política de Gobierno			0			0
a4) Relaciones Exteriores			0			0
a5) Asuntos Financieros y Hacendarios			0			0
a6) Seguridad Nacional			0			0
a7) Asuntos de Orden Público y de Seguridad Interior			0			0
a8) Otros Servicios Generales			0			0
B. Desarrollo Social (B=b1+b2+b3+b4+b5+b6+b7)	559,560,272	50,496,990	610,057,262	248,270,439	247,653,747	361,786,823
b1) Protección Ambiental			0			0
b2) Vivienda y Servicios a la Comunidad			0			0
b3) Salud			0			0
b4) Recreación, Cultura y Otras Manifestaciones Sociales			0			0
b5) Educación			0			0
b6) Protección Social			0			0
b7) Otros Asuntos Sociales	559,560,272	50,496,990	610,057,262	248,270,439	247,653,747	361,786,823
C. Desarrollo Económico (C=c1+c2+c3+c4+c5+c6+c7+c8+c9)	0	0	0	0	0	0
c1) Asuntos Económicos, Comerciales y Laborales en General			0			0
c2) Agropecuaria, Silvicultura, Pesca y Caza			0			0
c3) Combustibles y Energía			0			0
c4) Minería, Manufacturas y Construcción			0			0
c5) Transporte			0			0
c6) Comunicaciones			0			0
c7) Turismo			0			0
c8) Ciencia, Tecnología e Innovación			0			0
c9) Otras Industrias y Otros Asuntos Económicos			0			0
D. Otras No Clasificadas en Funciones Anteriores (D=d1+d2+d3+d4)	0	0	0	0	0	0
d1) Transacciones de la Deuda Pública / Costo Financiero de la Deuda			0			0
d2) Transferencias, Participaciones y Aportaciones Entre Diferentes Niveles y Ordenes de Gobierno			0			0
d3) Saneamiento del Sistema Financiero			0			0
d4) Adeudos de Ejercicios Fiscales Anteriores			0			0
II. Gasto Etiquetado (II=A+B+C+D)	297,517,939	1,074,004	298,591,943	120,914,986	120,457,797	177,676,957
A. Gobierno (A=a1+a2+a3+a4+a5+a6+a7+a8)	0	0	0	0	0	0
a1) Legislación			0			0
a2) Justicia			0			0
a3) Coordinación de la Política de Gobierno			0			0
a4) Relaciones Exteriores			0			0
a5) Asuntos Financieros y Hacendarios			0			0
a6) Seguridad Nacional			0			0
a7) Asuntos de Orden Público y de Seguridad Interior			0			0
a8) Otros Servicios Generales			0			0
B. Desarrollo Social (B=b1+b2+b3+b4+b5+b6+b7)	297,517,939	1,074,004	298,591,943	120,914,986	120,457,797	177,676,957
b1) Protección Ambiental			0			0
b2) Vivienda y Servicios a la Comunidad			0			0
b3) Salud			0			0
b4) Recreación, Cultura y Otras Manifestaciones Sociales			0			0
b5) Educación			0			0
b6) Protección Social			0			0
b7) Otros Asuntos Sociales	297,517,939	1,074,004	298,591,943	120,914,986	120,457,797	177,676,957
C. Desarrollo Económico (C=c1+c2+c3+c4+c5+c6+c7+c8+c9)	0	0	0	0	0	0
c1) Asuntos Económicos, Comerciales y Laborales en General			0			0
c2) Agropecuaria, Silvicultura, Pesca y Caza			0			0
c3) Combustibles y Energía			0			0
c4) Minería, Manufacturas y Construcción			0			0
c5) Transporte			0			0
c6) Comunicaciones			0			0
c7) Turismo			0			0
c8) Ciencia, Tecnología e Innovación			0			0
c9) Otras Industrias y Otros Asuntos Económicos			0			0

SISTEMA ESTATAL PARA EL DESARROLLO INTEGRAL DE LA FAMILIA (a)
 Estado Analítico del Ejercicio del Presupuesto de Egresos Detallado - LDF
 Clasificación Funcional (Finalidad y Función)
 Del 1 de Enero al 30 de Junio de 2021 (b)
 (PESOS)

Concepto (c)	Egresos					Subejercicio (e)
	Aprobado (d)	Ampliaciones/ (Reducciones)	Modificado	Devengado	Pagado	
D. Otras No Clasificadas en Funciones Anteriores (D=d1+d2+d3+d4)	0	0	0	0	0	0
d1) Transacciones de la Deuda Publica / Costo Financiero de la Deuda			0			0
d2) Transferencias, Participaciones y Aportaciones Entre Diferentes Niveles y Ordenes de Gobierno			0			0
d3) Saneamiento del Sistema Financiero			0			0
d4) Adeudos de Ejercicios Fiscales Anteriores			0			0
III. Total de Egresos (III = I + II)	857,078,211	51,570,994	908,649,205	369,185,425	368,111,544	539,463,780


 GUSTAVO SONI SANCHEZ
 DIRECTORA GENERAL


 CECILIA DE LOS ANGELES GONZALEZ GORDO
 DIRECTORA GENERAL

SISTEMA ESTATAL PARA EL DESARROLLO INTEGRAL DE LA FAMILIA (a)
Estado Analítico del Ejercicio del Presupuesto de Egresos Detallado - LDF
Clasificación de Servicios Personales por Categoría
Del 1 de Enero al 30 de Junio de 2021 (b)
(PESOS)

Concepto (c)	Egresos					Subejercicio (e)
	Aprobado (d)	Ampliaciones/ (Reducciones)	Modificado	Devengado	Pagado	
I. Gasto No Etiquetado (I=A+B+C+D+E+F)	528,524,767	13,827,400	542,352,167	233,817,629	233,790,608	308,534,538
A. Personal Administrativo y de Servicio Público	528,524,767	13,827,400	542,352,167	233,817,629	233,790,608	308,534,538
B. Magisterio			0			0
C. Servicios de Salud (C=c1+c2)	0	0	0	0	0	0
c1) Personal Administrativo			0			0
c2) Personal Médico, Paramédico y afin			0			0
D. Seguridad Pública			0			0
E. Gastos asociados a la implementación de nuevas leyes federales o reformas a las mismas (E = e1 + e2)	0	0	0	0	0	0
e1) Nombre del Programa o Ley 1			0			0
e2) Nombre del Programa o Ley 2			0			0
F. Sentencias laborales definitivas			0			0
II. Gasto Etiquetado (II=A+B+C+D+E+F)	0	0	0	0	0	0
A. Personal Administrativo y de Servicio Público			0			0
B. Magisterio			0			0
C. Servicios de Salud (C=c1+c2)	0	0	0	0	0	0
c1) Personal Administrativo			0			0
c2) Personal Médico, Paramédico y afin			0			0
D. Seguridad Pública			0			0
E. Gastos asociados a la implementación de nuevas leyes federales o reformas a las mismas (E = e1 + e2)	0	0	0	0	0	0
e1) Nombre del Programa o Ley 1			0			0
e2) Nombre del Programa o Ley 2			0			0
F. Sentencias laborales definitivas			0			0
III. Total del Gasto en Servicios Personales (III = I + II)	528,524,767	13,827,400	542,352,167	233,817,629	233,790,608	308,534,538

GUSTAVO SONI SANCHEZ
DIRECTOR ADMINISTRATIVO

CECILIA DE LOS ANGELES GONZALEZ GORDOA
DIRECTORA GENERAL

SISTEMA ESTATAL PARA EL DESARROLLO INTEGRAL DE LA FAMILIA (a)

Proyecciones de Ingresos - LDF

(PESOS)

(CIFRAS NOMINALES)


Concepto (b)	Año en Cuestión 2022 (de iniciativa de Ley) (c)	2023 (d)	2024 (d)	2025 (d)	2026 (d)	2027 (d)
1. Ingresos de Libre Disposición (1=A+B+C+D+E+F+G+H+I+J+K+L)	619,164,012	649,256,872	680,854,375	714,031,754	748,868,001	0
A. Impuestos	0	0	0	0	0	
B. Cuotas y Aportaciones de Seguridad Social	0	0	0	0	0	
C. Contribuciones de Mejoras	0	0	0	0	0	
D. Derechos	0	0	0	0	0	
E. Productos	0	0	0	0	0	
F. Aprovechamientos	0	0	0	0	0	
G. Ingresos por Venta de Bienes y Prestación de Servicios	0	0	0	0	0	
H. Participaciones	619,164,012	649,256,872	680,854,375	714,031,754	748,868,001	
I. Incentivos Derivados de la Colaboración Fiscal	0	0	0	0	0	
J. Transferencias y Asignaciones	0	0	0	0	0	
K. Convenios	0	0	0	0	0	
L. Otros Ingresos de Libre Disposición	0	0	0	0	0	
2. Transferencias Federales Etiquetadas (2=A+B+C+D+E)	332,170,458	348,778,981	366,217,930	384,528,826	403,755,267	0
A. Aportaciones	332,170,458	348,778,981	366,217,930	384,528,826	403,755,267	
B. Convenios	0	0	0	0	0	
C. Fondos Distintos de Aportaciones	0	0	0	0	0	
D. Transferencias, Asignaciones, Subsidios y Subvenciones, y Pensiones y Jubilaciones	0	0	0	0	0	
E. Otras Transferencias Federales Etiquetadas	0	0	0	0	0	
3. Ingresos Derivados de Financiamientos (3=A)	0	0	0	0	0	0
A. Ingresos Derivados de Financiamientos	0	0	0	0	0	0
4. Total de Ingresos Proyectados (4=1+2+3)	951,334,470	998,035,853	1,047,072,305	1,098,560,580	1,152,623,269	0
Datos Informativos						
1. Ingresos Derivados de Financiamientos con Fuente de Pago de Recursos de Libre Disposición	0	0	0	0	0	
2. Ingresos derivados de Financiamientos con Fuente de Pago de Transferencias Federales Etiquetadas	0	0	0	0	0	
3. Ingresos Derivados de Financiamiento (3 = 1 + 2)	0	0	0	0	0	0

GUSTAVO SONI SANCHEZ
DIRECTOR ADMINISTRATIVO

CECILIA DE LOS ANTONS GONZALEZ GORDOA
DIRECTORA GENERAL

SISTEMA ESTATAL PARA EL DESARROLLO INTEGRAL DE LA FAMILIA (a)
Proyecciones de Egresos - LDF
(PESOS)
(CIFRAS NOMINALES)

Concepto (b)	Año en Cuestión					
	2022 (de proyecto de presupuesto) (c)	2023 (d)	2024 (d)	2025 (d)	2026 (d)	2027 (d)
1. Gasto No Etiquetado (1=A+B+C+D+E+F+G+H+I)	619,164,012	649,256,872	680,854,375	714,031,754	748,868,001	0
A. Servicios Personales	601,857,204	631,950,064	663,547,567	696,724,946	731,561,193	0
B. Materiales y Suministros	4,424,208	4,424,208	4,424,208	4,424,208	4,424,208	0
C. Servicios Generales	12,882,600	12,882,600	12,882,600	12,882,600	12,882,600	0
D. Transferencias, Asignaciones, Subsidios y Otras Ayudas	0	0	0	0	0	0
E. Bienes Muebles, Inmuebles e Intangibles	0	0	0	0	0	0
F. Inversión Pública	0	0	0	0	0	0
G. Inversiones Financieras y Otras Provisiones	0	0	0	0	0	0
H. Participaciones y Aportaciones	0	0	0	0	0	0
I. Deuda Pública	0	0	0	0	0	0
2. Gasto Etiquetado (2=A+B+C+D+E+F+G+H+I)	332,170,458	348,778,981	366,217,930	384,528,826	403,755,267	0
A. Servicios Personales	0	0	0	0	0	0
B. Materiales y Suministros	0	0	0	0	0	0
C. Servicios Generales	332,170,458	348,778,981	366,217,930	384,528,826	403,755,267	0
D. Transferencias, Asignaciones, Subsidios y Otras Ayudas	0	0	0	0	0	0
E. Bienes Muebles, Inmuebles e Intangibles	0	0	0	0	0	0
F. Inversión Pública	0	0	0	0	0	0
G. Inversiones Financieras y Otras Provisiones	0	0	0	0	0	0
H. Participaciones y Aportaciones	0	0	0	0	0	0
I. Deuda Pública	0	0	0	0	0	0
3. Total de Egresos proyectados (3 = 1 + 2)	951,334,470	998,035,853	1,047,072,305	1,098,560,580	1,152,623,269	0


 GUSTAVO SONI SANCHEZ
 DIRECTOR ADMINISTRATIVO


 CECILIA DE LOS ANGELES GONZALEZ GORDO
 DIRECTORA GENERAL

SISTEMA ESTATAL PARA EL DESARROLLO INTEGRAL DE LA FAMILIA (a)						
Resultados de Ingresos - LDF						
(PESOS)						
Concepto (b)	2016 (c)	2017 (c)	2018 (c)	2019	2020	2021
						EN CURSO
1. Ingresos de Libre Disposición (1=A+B+C+D+E+F+G+H+I+J+K+L)	415,764,238	494,266,754	525,431,993	550,796,830	567,195,756	0
A. Impuestos	0	0				
B. Cuotas y Aportaciones de Seguridad Social	0	0				
C. Contribuciones de Mejoras	0	0				
D. Derechos	0	0				
E. Productos	0	0			12,432,432	
F. Aprovechamientos	0	0				
G. Ingresos por Ventas de Bienes y Servicios	0	0				
H. Participaciones	0	0				
I. Incentivos Derivados de la Colaboración Fiscal	0	0				
J. Transferencias	405,277,464	474,843,160	505,991,351	530,319,906	552,160,937	
K. Convenios	0	0				
L. Otros Ingresos de Libre Disposición	10,486,774	19,423,594	19,440,642	20,476,924	2,602,387	
2. Transferencias Federales Etiquetadas (2=A+B+C+D+E)	228,500,207	250,344,748	269,662,847	290,133,207	304,619,051	0
A. Aportaciones	216,302,605	241,086,834	255,989,119	290,133,207	301,269,374	
B. Convenios	12,197,602	9,257,914	13,673,728	0	3,349,677	
C. Fondos Distintos de Aportaciones	0	0				
D. Transferencias, Subsidios y Subvenciones, y Pensiones y Jubilaciones	0	0				
E. Otras Transferencias Federales Etiquetadas	0	0				
3. Ingresos Derivados de Financiamientos (3=A)	2,414,971	2,862,525	3,353,037	3,577,796	1,551,869	0
A. Ingresos Derivados de Financiamientos	2,414,971	2,862,525	3,353,037	3,577,796	1,551,869	
4. Total de Resultados de Ingresos (4=1+2+3)	646,679,416	747,474,027	798,447,877	844,507,833	873,366,676	0
Datos Informativos						
1. Ingresos Derivados de Financiamientos con Fuente de Pago de Recursos de Libre Disposición	0	0	0	0	0	0
2. Ingresos derivados de Financiamientos con Fuente de Pago de Transferencias Federales Etiquetadas	0	0	0	0	0	0
3. Ingresos Derivados de Financiamiento (3 = 1 + 2)	0	0	0	0	0	0

Riesgo Economico:

Los criterios Generales de Política Economica presentados el 01 de septiembre de 2020 al H. Congreso de la Union, establecen riesgos fiscales, como son : una desviacion del estimado de crecimiento economico, una desviacion del estimado del precio de barril de petroleo, una desviacion de centavos en el tipo de cambio estimado una desviacion en el estimado de produccion de barriles de petroleo. Estos riesgos para la Federacion en su recaudacion, representan un riesgo aun mayor para el Organismo de no recibir las Participaciones y Aportaciones estimadas.

Propuesta de Accion para enfrentarlas:

para enfrentar los riesgos Economicos que se puedan suscitar que puedan impactar en las Finanzas Publicas, se conducira el presupuesto de forma austera y responsable implementando medidas oportunas para eficientar los recursos.

Deuda Publica:

En lo referente a Deuda el organismo no adquiere Deuda en este periodo con ninguna Institucion.

Propuesta de Accion:

Seguir Administrando los Recursos de forma eficiente.

GUSTAVO SONI SANCHEZ
DIRECTOR ADMINISTRATIVO

CECILIA DE LOS ANGELES GONZALEZ GORDOA
DIRECTORA GENERAL

SISTEMA ESTATAL PARA EL DESARROLLO INTEGRAL DE LA FAMILIA (a)						
Resultados de Egresos - LDF						
(PESOS)						
Concepto (b)	2016 (c)	2017 (c)	2018 (d)	2019	2020	2021
1. Gasto No Etiquetado (1=A+B+C+D+E+F+G+H+I)	383,437,012	452,199,474	493,184,487	564,222,373	599,045,706	0
A. Servicios Personales	348,641,849	416,729,974	433,701,248	485,489,964	539,040,944	0
B. Materiales y Suministros	4,668,717	8,345,045	15,495,754	46,436,646	9,423,458	0
C. Servicios Generales	21,023,830	22,815,208	40,117,412	27,549,188	45,370,269	0
D. Transferencias, Asignaciones, Subsidios y Otras Ayudas	0	0	0	0		EN CURSO
E. Bienes Muebles, Inmuebles e Intangibles	0	0	0	0		
F. Inversión Pública	0	0	0	0		
G. Inversiones Financieras y Otras Provisiones	0	0	0	0		
H. Participaciones y Aportaciones	0	0	0	0		
I. Deuda Pública	0	0	0	0		
j. Estimaciones Depreciaciones y Amortizaciones	6,604,784	4,287,047	3,870,073	5,340,987	5,211,035	0
K. Otros gastos	2,497,832	22,200	0	-594,412		
2. Gasto Etiquetado (2=A+B+C+D+E+F+G+H+I)	228,500,207	250,344,748	269,662,847	290,133,207	304,619,051	0
A. Servicios Personales	0	0	0	0		
B. Materiales y Suministros	0	0	0	0		
C. Servicios Generales	0	0	0	0		
D. Transferencias, Asignaciones, Subsidios y Otras Ayudas	228,500,207	250,344,748	269,662,847	290,133,207	304,619,051	0
E. Bienes Muebles, Inmuebles e Intangibles	0	0	0	0		
F. Inversión Pública	0	0	0	0		
G. Inversiones Financieras y Otras Provisiones	0	0	0	0		
H. Participaciones y Aportaciones	0	0	0	0		
I. Deuda Pública	0	0	0	0		
3. Total del Resultado de Egresos (3=1+2)	611,937,219	702,544,222	762,847,334	854,355,580	903,664,757	0

Riesgo Economico:

Los criterios Generales de Política Económica presentados el 01 de septiembre de 2020 al H. Congreso de la Unión, establecen riesgos fiscales, como son : una desviación del estimado de crecimiento económico, una desviación del estimado del precio de barril de petróleo, una desviación de centavos en el tipo de cambio estimado una desviación en el estimado de producción de barriles de petróleo.

Estos riesgos para la Federación en su recaudación, representan un riesgo aun mayor para el Organismo de no recibir las Participaciones y Aportaciones estimadas.

Propuesta de Accion para enfrentarlas:


para enfrentar los riesgos Económicos que se puedan suscitar que puedan impactar en las Finanzas Públicas, se conducirá el presupuesto de forma austera y responsable implementando medidas oportunas para eficientar los recursos.


Deuda Publica:

En lo referente a Deuda el organismo no adquiere Deuda en este periodo con ninguna Institución.

Propuesta de Accion:

Seguir Administrando los Recursos de forma eficiente.



GUSTAVO SONI SANCHEZ
DIRECTOR ADMINISTRATIVO



CECILIA DE LOS ANGELES GONZALEZ GORDOA
DIRECTORA GENERAL

SISTEMA ESTATAL PARA EL DESARROLLO INTEGRAL DE LA FAMILIA (a)
Informe sobre Estudios Actuariales - LDF

	Pensiones y jubilaciones	Salud	Riesgos de trabajo	Invalidez y vida	Otras prestaciones sociales
Tipo de Sistema Prestación laboral o Fondo general para trabajadores del estado o municipio Beneficio definido, Contribución definida o Mixto Población afiliada Activos Edad máxima Edad mínima Edad promedio Pensionados y Jubilados Edad máxima Edad mínima Edad promedio Beneficiarios Promedio de años de servicio (trabajadores activos) Aportación individual al plan de pensión como % del salario Aportación del ente público al plan de pensión como % del salario Crecimiento esperado de los pensionados y jubilados (como %) Crecimiento esperado de los activos (como %) Edad de Jubilación o Pensión Esperanza de vida Ingresos del Fondo Ingresos Anuales al Fondo de Pensiones Nómina anual Activos Pensionados y Jubilados Beneficiarios de Pensionados y Jubilados Monto mensual por pensión Máximo Mínimo Promedio Monto de la reserva Valor presente de las obligaciones Pensiones y Jubilaciones en curso de pago Generación actual Generaciones futuras Valor presente de las contribuciones asociadas a los sueldos futuros de cotización X% Generación actual Generaciones futuras Valor presente de aportaciones futuras Generación actual Generaciones futuras Otros Ingresos Déficit/superávit actuarial Generación actual Generaciones futuras Periodo de suficiencia Año de descapitalización Tasa de rendimiento Estudio actuarial Año de elaboración del estudio actuarial Empresa que elaboró el estudio actuarial					

NO APLICA


 GUSTAVO SONI SANCHEZ
 DIRECTOR ADMINISTRATIVO


 CECILIA DE LOS A GONZALEZ GORDOA
 DIRECTORA GENERAL