

**LEY DISCIPLINA
FINANCIERA
30-09-2021**

ESTADO DE SITUACION FINANCIERA AL 30 DE SEPTIEMBRE DEL 2021

LEY DE DICIPLINA FINANCIERA

- **Estado de Situación Financiera**
- **Informe Analítico de la Deuda pública y otros pasivos**
- **Informe Analítico de Obligaciones diferentes de financiamientos**
- **Balance presupuestario**
- **Estado Analítico de Ingresos Detallado**
- **Estado Analítico del Egreso Detallado por:**
 - **Objeto de Gasto**
 - **Clasificación administrativa**
 - **Clasificación Funcional**
- **Clasificación de Servicios personales por categoría**
- **Proyecciones de Ingresos**
- **Proyecciones de Egresos**
- **Resultados de Ingresos**
- **Resultados de Egresos**
- **Informe Estudios Actuariales**

SISTEMA ESTATAL PARA EL DESARROLLO INTEGRAL DE LA FAMILIA (a)
Estado de Situación Financiera Detallado - LDF
Al 30 de Septiembre de 2020 y al 30 de Septiembre de 2021 (b)
(PESOS)

Concepto (c)	2021 (d)	30 de Septiembre de 2020 (e)	Concepto (c)	2021 (d)	30 de Septiembre de 2020 (e)
ACTIVO			PASIVO		
Activo Circulante			Activo Circulante		
a. Efectivo y Equivalentes (a=a1+a2+a3+a4+a5+a6+a7)	133,894,654	198,463,218	a. Cuentas por Pagar a Corto Plazo (a=a1+a2+a3+a4+a5+a6+a7+a8+a9)	36,929,799	24,304,345
a1) Efectivo	15,000	129,500	a1) Servicios Personales por Pagar a Corto Plazo	0	0
a2) Bancos/Tesorería	125,290,338	165,229,867	a2) Proveedores por Pagar a Corto Plazo	13,268,573	501,084
a3) Bancos/Dependencias y Otros	0	0	a3) Contratistas por Obras Públicas por Pagar a Corto Plazo	0	0
a4) Inversiones Temporales (Hasta 3 meses)	8,589,316	33,103,851	a4) Participaciones y Aportaciones por Pagar a Corto Plazo	0	0
a5) Fondos con Afectación Específica	0	0	a5) Transferencias Olorgadas por Pagar a Corto Plazo	0	0
a6) Depósitos de Fondos de Terceros en Garantía y/o Administración	0	0	a6) Intereses, Comisiones y Otros Gastos de la Deuda Pública por Pagar a Corto Plazo	0	0
a7) Otros Efectivos y Equivalentes	0	0	a7) Retenciones y Contribuciones por Pagar a Corto Plazo	15,685,708	17,301,721
b. Derechos a Recibir Efectivo o Equivalentes (b=b1+b2+b3+b4+b5+b6+b7)	6,174,704	7,701,956	a8) Devoluciones de la Ley de Ingresos por Pagar a Corto Plazo	0	0
b1) Inversiones Financieras de Corto Plazo	0	0	a9) Otras Cuentas por Pagar a Corto Plazo	7,975,518	6,501,540
b2) Cuentas por Cobrar a Corto Plazo	6,133,210	7,088,005	b. Documentos por Pagar a Corto Plazo (b=b1+b2+b3)	0	0
b3) Deudores Diversos por Cobrar a Corto Plazo	41,494	613,951	b1) Documentos Comerciales por Pagar a Corto Plazo	0	0
b4) Ingresos por Recuperar a Corto Plazo	0	0	b2) Documentos con Contratistas por Obras Públicas por Pagar a Corto Plazo	0	0
b5) Deudores por Anticipos de la Tesorería a Corto Plazo	0	0	b3) Otros Documentos por Pagar a Corto Plazo	0	0
b6) Préstamos Olorgados a Corto Plazo	0	0	c. Porción a Corto Plazo de la Deuda Pública a Largo Plazo (c=c1+c2)	0	0
b7) Otros Derechos a Recibir Efectivo o Equivalentes a Corto Plazo	0	0	c1) Porción a Corto Plazo de la Deuda Pública	0	0
c. Derechos a Recibir Bienes o Servicios (c=c1+c2+c3+c4+c5)	0	2,614,792	c2) Porción a Corto Plazo de Arrendamiento Financiero	0	0
c1) Anticipo a Proveedores por Adquisición de Bienes y Prestación de Servicios a Corto Plazo	0	2,614,792	d. Títulos y Valores a Corto Plazo	0	0
c2) Anticipo a Proveedores por Adquisición de Bienes Inmuebles y Muebles a Corto Plazo	0	0	e. Pasivos Diferidos a Corto Plazo (e=e1+e2+e3)	0	0
c3) Anticipo a Proveedores por Adquisición de Bienes Intangibles a Corto Plazo	0	0	e1) Ingresos Cobrados por Adelantado a Corto Plazo	0	0
c4) Anticipo a Contratistas por Obras Públicas a Corto Plazo	0	0	e2) Intereses Cobrados por Adelantado a Corto Plazo	0	0
c5) Otros Derechos a Recibir Bienes o Servicios a Corto Plazo	0	0	e3) Otros Pasivos Diferidos a Corto Plazo	0	0
d. Inventarios (d=d1+d2+d3+d4+d5)	0	0	f. Fondos y Bienes de Terceros en Garantía y/o Administración a Corto Plazo (f=f1+f2+f3+f4+f5+f6)	0	0
d1) Inventario de Mercancías para Venta	0	0	f1) Fondos en Garantía a Corto Plazo	0	0
d2) Inventario de Mercancías Terminadas	0	0	f2) Fondos en Administración a Corto Plazo	0	0
d3) Inventario de Mercancías en Proceso de Elaboración	0	0	f3) Fondos Contingentes a Corto Plazo	0	0
d4) Inventario de Materias Primas, Materiales y Suministros para Producción	0	0	f4) Fondos de Fideicomisos, Mandatos y Contratos Análogos a Corto Plazo	0	0
d5) Bienes en Tránsito	0	0	f5) Otros Fondos de Terceros en Garantía y/o Administración a Corto Plazo	0	0
e. Almacenes	412,292	4,986,113	f6) Valores y Bienes en Garantía a Corto Plazo	0	0
f. Estimación por Pérdida o Deterioro de Activos Circulantes (f=f1+f2)	0	0	g. Provisiones a Corto Plazo (g=g1+g2+g3)	0	0
f1) Estimaciones para Cuentas Incobrables por Derechos a Recibir Efectivo o Equivalentes	0	0	g1) Provisión para Demandas y Juicios a Corto Plazo	0	0
f2) Estimación por Deterioro de Inventarios	0	0	g2) Provisión para Contingencias a Corto Plazo	0	0
g. Otros Activos Circulantes (g=g1+g2+g3+g4)	0	0	g3) Otras Provisiones a Corto Plazo	0	0
g1) Valores en Garantía	0	0	h. Otros Pasivos a Corto Plazo (h=h1+h2+h3)	0	0
g2) Bienes en Garantía (excluye depósitos de fondos)	0	0	h1) Ingresos por Clasificar	0	0
g3) Bienes Derivados de Embargos, Decomisos, Aseguramientos y Dación en Pago	0	0	h2) Recaudación por Participar	0	0
g4) Adquisición con Fondos de Terceros	0	0	h3) Otros Pasivos Circulantes	0	0
IA. Total de Activos Circulantes (IA = a + b + c + d + e + f + g)	140,481,649	213,766,079	IIA. Total de Pasivos Circulantes (IIA = a + b + c + d + e + f + g + h)	36,929,799	24,304,345
Activo No Circulante			Pasivo No Circulante		
a. Inversiones Financieras a Largo Plazo	0	7,049,312	a. Cuentas por Pagar a Largo Plazo	0	0
b. Derechos a Recibir Efectivo o Equivalentes a Largo Plazo	1,666,666	49,810	b. Documentos por Pagar a Largo Plazo	0	0
c. Bienes Inmuebles, Infraestructura y Construcciones en Proceso	67,826,964	66,276,964	c. Deuda Pública a Largo Plazo	0	0
d. Bienes Muebles	69,821,460	68,725,541	d. Pasivos Diferidos a Largo Plazo	0	0
e. Activos Intangibles	1,849,477	1,663,903	e. Fondos y Bienes de Terceros en Garantía y/o Administración a Largo Plazo	0	7,049,312
f. Depreciación, Deterioro y Amortización Acumulada de Bienes	-75,313,459	-70,501,660	f. Provisiones a Largo Plazo	0	0
g. Activos Diferidos	45,376	45,376	IIIB. Total de Pasivos No Circulantes (IIIB = a + b + c + d + e + f)	0	7,049,312
h. Estimación por Pérdida o Deterioro de Activos no Circulantes	0	0	II. Total del Pasivo (II = IIA + IIIB)	36,929,799	31,353,657
i. Otros Activos no Circulantes	0	0	II. Total del Pasivo (II = IIA + IIIB)	36,929,799	31,353,657
IB. Total de Activos No Circulantes (IB = a + b + c + d + e + f + g + h + i)	65,896,483	73,309,246	HACIENDA PÚBLICA/PATRIMONIO		
I. Total del Activo (I = IA + IB)	206,378,133	287,075,325	IIIA. Hacienda Pública/Patrimonio Contribuido (IIIA = a + b + c)	618,259	618,259
			a. Aportaciones	618,259	618,259
			b. Donaciones de Capital	0	0
			c. Actualización de la Hacienda Pública/Patrimonio	0	0
			IIIB. Hacienda Pública/Patrimonio Generado (IIIB = a + b + c + d + e)	168,830,075	255,103,409
			a. Resultados del Ejercicio (Ahorro/ Desahorro)	88,413,868	126,857,033
			b. Resultados de Ejercicios Anteriores	100,285,559	130,583,639
			c. Reservas	1,824,229	1,824,229
			d. Reservas	0	0
			e. Rectificaciones de Resultados de Ejercicios Anteriores	-21,683,581	-4,161,493
			IIIC. Exceso o Insuficiencia en la Actualización de la Hacienda Pública/Patrimonio (IIIC=a+b)	0	0
			a. Resultado por Posición Monetaria	0	0
			b. Resultado por Tenencia de Activos no Monetarios	0	0
			III. Total Hacienda Pública/Patrimonio (III = IIIA + IIIB + IIIC)	169,448,334	255,721,668
			IV. Total del Pasivo y Hacienda Pública/Patrimonio (IV = II + III)	206,378,133	287,075,325

C.P EDITH VIRGINIA MUÑOZ GUTIERREZ
DIRECTORA ADMINISTRATIVA

VIRGINIA ZUNIGA MALDONADO
DIRECTORA GENERAL

SISTEMA ESTATAL PARA EL DESARROLLO INTEGRAL DE LA FAMILIA (a)

Informe Analítico de la Deuda Pública y Otros Pasivos - LDF

Del 1 de Enero al 30 de Septiembre de 2021 (b)

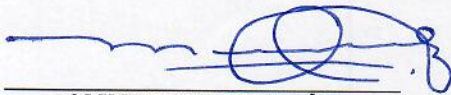
(PESOS)

Denominación de la Deuda Pública y Otros Pasivos (c)	Saldo al 31 de diciembre de 2020 (d)	Disposiciones del Periodo (e)	Amortizaciones del Periodo (f)	Revaluaciones, Reclasificaciones y Otros Ajustes (g)	Saldo Final del Periodo (h) h=d+e-f+g	Pago de Intereses del Periodo (i)	Pago de Comisiones y demás costos asociados durante el Periodo (j)
1. Deuda Pública (1=A+B)	0	0	0	0	0	0	0
A. Corto Plazo (A=a1+a2+a3)	0	0	0	0	0	0	0
a1) Instituciones de Crédito	0	0	0	0	0	0	0
a2) Títulos y Valores	0	0	0	0	0	0	0
a3) Arrendamientos Financieros	0	0	0	0	0	0	0
B. Largo Plazo (B=b1+b2+b3)	0	0	0	0	0	0	0
b1) Instituciones de Crédito	0	0	0	0	0	0	0
b2) Títulos y Valores	0	0	0	0	0	0	0
b3) Arrendamientos Financieros	0	0	0	0	0	0	0
2. Otros Pasivos	62,366,250				36,929,799		
3. Total de la Deuda Pública y Otros Pasivos	62,366,250	0	0	0	36,929,799	0	0
4. Deuda Contingente 1 (informativo)	0	0	0	0	0	0	0
A. Deuda Contingente 1					0		
B. Deuda Contingente 2					0		
C. Deuda Contingente XX					0		
5. Valor de Instrumentos Bono Cupón Cero 2 (Informativo)	0	0	0	0	0	0	0
A. Instrumento Bono Cupón Cero 1					0		
B. Instrumento Bono Cupón Cero 2					0		
C. Instrumento Bono Cupón Cero XX					0		


1. Se refiere a cualquier Financiamiento sin fuente o garantía de pago definida, que sea asumida de manera solidaria o subsidiaria por las Entidades Federativas con sus Municipios, organismos descentralizados y empresas de participación estatal mayoritaria y fideicomisos, locales o municipales, y por los Municipios con sus respectivos organismos descentralizados y empresas de participación municipal mayoritaria.

2. Se refiere al valor del Bono Cupón Cero que respalda el pago de los créditos asociados al mismo (Activo).

Obligaciones a Corto Plazo (k)	Monto Contratado (l)	Plazo Pactado (m)	Tasa de Interés (n)	Comisiones y Costos Relacionados (o)	Tasa Efectiva (p)
6. Obligaciones a Corto Plazo (Informativo)	0	0	0	0	0
A. Crédito 1					
B. Crédito 2					
C. Crédito XX					



C.P. EDITH VIRGINIA VARGAS MUÑOZ
DIRECTORA ADMINISTRATIVA



VIRGINIA ZUÑIGA MALDONADO
DIRECTORA GENERAL

SISTEMA ESTATAL PARA EL DESARROLLO INTEGRAL DE LA FAMILIA (a)

Informe Analítico de Obligaciones Diferentes de Financiamientos – LDF

Del 1 de Enero al 30 de Septiembre de 2021 (b)

(PESOS)

Denominación de las Obligaciones Diferentes de Financiamiento (c)	Fecha del Contrato (d)	Fecha de inicio de operación del proyecto (e)	Fecha de vencimiento (f)	Monto de la inversión pactado (g)	Plazo pactado (h)	Monto promedio mensual del pago de la contraprestación (i)	Monto promedio mensual del pago de la contraprestación correspondiente al pago de inversión (j)	Monto pagado de la inversión al XX de XXXX de 20XX (k)	Monto pagado de la inversión actualizado al XX de XXXX de 20XX (l)	Saldo pendiente por pagar de la inversión al XX de XXXX de 20XX (m = g - l)
A. Asociaciones Público Privadas (APP's) (A=a+b+c+d) a) APP 1 b) APP 2 c) APP 3 d) APP XX	0	0	0	0	0	0	0	0	0	0
B. Otros Instrumentos (B=a+b+c+d) a) Otro Instrumento 1 b) Otro Instrumento 2 c) Otro Instrumento 3 d) Otro Instrumento XX	0	0	0	0	0	0	0	0	0	0
C. Total de Obligaciones Diferentes de Financiamiento (C=A+B)	0	0	0	0	0	0	0	0	0	0



C.P. EDITH VIRGINIA MUÑOZ GUTIERREZ
DIRECTORA ADMINISTRATIVA



VIRGINIA ZÚÑIGA MALDONADO
DIRECTORA GENERAL

SISTEMA ESTATAL PARA EL DESARROLLO INTEGRAL DE LA FAMILIA (a)
Balance Presupuestario - LDF
Del 1 de Enero al 30 de Septiembre de 2021 (b)
(PESOS)


Concepto (c)	Estimado/ Aprobado (d)	Devengado	Recaudado/ Pagado
A. Ingresos Totales (A = A1+A2+A3)			
A1. Ingresos de Libre Disposición	857,078,211	695,613,337	695,613,337
A2. Transferencias Federales Etiquetadas	559,560,272	471,387,272	471,387,272
A3. Financiamiento Neto	297,517,939	224,226,065	224,226,065
	0	0	0
B. Egresos Presupuestarios¹ (B = B1+B2)			
B1. Gasto No Etiquetado (sin incluir Amortización de la Deuda Pública)	857,078,211	592,260,810	578,992,237
B2. Gasto Etiquetado (sin incluir Amortización de la Deuda Pública)	559,560,272	383,142,001	379,677,669
	297,517,939	209,118,809	199,314,568
C. Remanentes del Ejercicio Anterior (C = C1 + C2)			
C1. Remanentes de Ingresos de Libre Disposición aplicados en el periodo	0	10,983,006	10,983,006
C2. Remanentes de Transferencias Federales Etiquetadas aplicados en el periodo	0	10,983,006	10,983,006
I. Balance Presupuestario (I = A - B + C)	0	114,335,533	127,604,106
II. Balance Presupuestario sin Financiamiento Neto (II = I - A3)	0	114,335,533	127,604,106
III. Balance Presupuestario sin Financiamiento Neto y sin Remanentes del Ejercicio Anterior (III = II - C)	0	103,352,526	116,621,099

Concepto	Aprobado	Devengado	Pagado
E. Intereses, Comisiones y Gastos de la Deuda (E = E1+E2)			
E1. Intereses, Comisiones y Gastos de la Deuda con Gasto No Etiquetado	0	0	0
E2. Intereses, Comisiones y Gastos de la Deuda con Gasto Etiquetado			
IV. Balance Primario (IV = III - E)	0	103,352,526	116,621,099

Concepto	Estimado/ Aprobado	Devengado	Recaudado/ Pagado
F. Financiamiento (F = F1 + F2)			
F1. Financiamiento con Fuente de Pago de Ingresos de Libre Disposición	0	0	0
F2. Financiamiento con Fuente de Pago de Transferencias Federales Etiquetadas			
G. Amortización de la Deuda (G = G1 + G2)			
G1. Amortización de la Deuda Pública con Gasto No Etiquetado	0	0	0
G2. Amortización de la Deuda Pública con Gasto Etiquetado			
A3. Financiamiento Neto (A3 = F - G)	0	0	0

Concepto	Estimado/ Aprobado	Devengado	Recaudado/ Pagado
A1. Ingresos de Libre Disposición	559,560,272	471,387,272	471,387,272
A3.1 Financiamiento Neto con Fuente de Pago de Ingresos de Libre Disposición (A3.1 = F1 - G1)			
F1. Financiamiento con Fuente de Pago de Ingresos de Libre Disposición	0	0	0
G1. Amortización de la Deuda Pública con Gasto No Etiquetado	0	0	0
B1. Gasto No Etiquetado (sin incluir Amortización de la Deuda Pública)	559,560,272	383,142,001	379,677,669
C1. Remanentes de Ingresos de Libre Disposición aplicados en el periodo		10,983,006	10,983,006
V. Balance Presupuestario de Recursos Disponibles (V = A1 + A3.1 - B1 + C1)	0	99,228,277	102,692,609
VI. Balance Presupuestario de Recursos Disponibles sin Financiamiento Neto (VI = V - A3.1)	0	99,228,277	102,692,609

Concepto	Estimado/ Aprobado	Devengado	Recaudado/ Pagado
A2. Transferencias Federales Etiquetadas	297,517,939	224,226,065	224,226,065
A3.2 Financiamiento Neto con Fuente de Pago de Transferencias Federales Etiquetadas (A3.2 = F2 - G2)	0	0	0
F2. Financiamiento con Fuente de Pago de Transferencias Federales Etiquetadas	0	0	0
G2. Amortización de la Deuda Pública con Gasto Etiquetado	0	0	0
B2. Gasto Etiquetado (sin incluir Amortización de la Deuda Pública)	297,517,939	209,118,809	199,314,568
C2. Remanentes de Transferencias Federales Etiquetadas aplicados en el periodo		0	0
VII. Balance Presupuestario de Recursos Etiquetados (VII = A2 + A3.2 - B2 + C2)	0	15,107,256	24,911,497
VIII. Balance Presupuestario de Recursos Etiquetados sin Financiamiento Neto (VIII = VII - A3.2)	0	15,107,256	24,911,497



C.P. EDITH VIRGINIA MUÑOZ GUTIERREZ
DIRECTORA ADMINISTRATIVA




VIRGINIA ZÚNIGA MALDONADO
DIRECTORA GENERAL


SISTEMA ESTATAL PARA EL DESARROLLO INTEGRAL DE LA FAMILIA (a)
Estado Analítico de Ingresos Detallado - LDF
Del 1 de Enero al 30 de Septiembre de 2021 (b)
(PESOS)

Concepto (c)	Ingreso					Diferencia (e)
	Estimado (d)	Ampliaciones/ (Reducciones)	Modificado	Devengado	Recaudado	
Ingresos de Libre Disposición						
A. Impuestos			0			0
B. Cuotas y Aportaciones de Seguridad Social			0			0
C. Contribuciones de Mejoras			0			0
D. Derechos			0			0
E. Productos	8,720,976	1,231,506	9,952,482	12,731,810	12,731,810	4,010,834
F. Aprovechamientos	0	0	0	548,551	548,551	548,551
G. Ingresos por Ventas de Bienes y Prestación Servicio	1,227,085	16,512,084	17,739,169	19,242,975	19,242,975	18,015,890
H. Participaciones	0	0	0	0	0	0
(H=h1+h2+h3+h4+h5+h6+h7+h8+h9+h10+h11)						
h1) Fondo General de Participaciones			0			0
h2) Fondo de Fomento Municipal			0			0
h3) Fondo de Fiscalización y Recaudación			0			0
h4) Fondo de Compensación			0			0
h5) Fondo de Extracción de Hidrocarburos			0			0
h6) Impuesto Especial Sobre Producción y Servicios			0			0
h7) 0.136% de la Recaudación Federal Participable			0			0
h8) 3.17% Sobre Extracción de Petróleo			0			0
h9) Gasolinas y Diésel			0			0
h10) Fondo del Impuesto Sobre la Renta			0			0
h11) Fondo de Estabilización de los Ingresos de las Entidades Federativas			0			0
I. Incentivos Derivados de la Colaboración Fiscal (I=i1+i2+i3+i4+i5)	0	0	0	0	0	0
i1) Tenencia o Uso de Vehículos			0			0
i2) Fondo de Compensación ISAN			0			0
i3) Impuesto Sobre Automóviles Nuevos			0			0
i4) Fondo de Compensación de Repecos-Intermedios			0			0
i5) Otros Incentivos Económicos			0			0
J. Transferencias y Asignaciones			0			0
K. Convenios	549,612,210	24,876,479	574,488,689	438,863,935	438,863,935	-110,748,275
k1) Otros Convenios y Subsidios	549,612,210	24,876,479	574,488,689	438,863,935	438,863,935	-110,748,275
L. Otros Ingresos de Libre Disposición (L=l1+l2)	0	0	0	0	0	0
l1) Participaciones en Ingresos Locales			0			0
l2) Otros Ingresos de Libre Disposición			0			0
I. Total de Ingresos de Libre Disposición (I=A+B+C+D+E+F+G+H+I+J+K+L)	559,560,272	42,620,069	602,180,341	471,387,272	471,387,272	-88,173,000
Ingresos Excedentes de Ingresos de Libre Disposición						
Transferencias Federales Etiquetadas						
A. Aportaciones (A=a1+a2+a3+a4+a5+a6+a7+a8)	297,517,939	1,074,004	298,591,943	223,943,958	223,943,958	-73,573,981
a1) Fondo de Aportaciones para la Nómina Educativa y Gasto Operativo			0			0
a2) Fondo de Aportaciones para los Servicios de Salud			0			0
a3) Fondo de Aportaciones para la Infraestructura Social			0			0
a4) Fondo de Aportaciones para el Fortalecimiento de los Municipios y de las Demarcaciones Territoriales del Distrito Federal			0			0
a5) Fondo de Aportaciones Múltiples	297,517,939	1,074,004	298,591,943	223,943,958	223,943,958	-73,573,981
a6) Fondo de Aportaciones para la Educación Tecnológica y de Adultos			0			0
a7) Fondo de Aportaciones para la Seguridad Pública de los Estados y del Distrito Federal			0			0
a8) Fondo de Aportaciones para el Fortalecimiento de las Entidades Federativas			0			0
B. Convenios (B=b1+b2+b3+b4)	0	282,107	282,107	282,107	282,107	282,107
b1) Convenios de Protección Social en Salud			0			0
b2) Convenios de Descentralización			0			0
b3) Convenios de Reasignación			0			0
b4) Otros Convenios y Subsidios	0	282,107	282,107	282,107	282,107	282,107
C. Fondos Distintos de Aportaciones (C=c1+c2)	0	0	0	0	0	0
c1) Fondo para Entidades Federativas y Municipios Productores de Hidrocarburos			0			0
c2) Fondo Minero			0			0
D. Transferencias, Asignaciones, Subsidios y Subvenciones, y Pensiones y Jubilaciones			0			0

SISTEMA ESTATAL PARA EL DESARROLLO INTEGRAL DE LA FAMILIA (a)
Estado Analítico de Ingresos Detallado - LDF
Del 1 de Enero al 30 de Septiembre de 2021 (b)
(PESOS)

Concepto (c)	Ingreso					Diferencia (e)
	Estimado (d)	Ampliaciones/ (Reducciones)	Modificado	Devengado	Recaudado	
E. Otras Transferencias Federales Etiquetadas			0			0
II. Total de Transferencias Federales Etiquetadas (II = A + B + C + D + E)	297,517,939	1,356,111	298,874,050	224,226,065	224,226,065	-73,291,874
III. Ingresos Derivados de Financiamientos (III = A)	0	0	0	0	0	0
A. Ingresos Derivados de Financiamientos			0			0
IV. Total de Ingresos (IV = I + II + III)	857,078,211	43,976,180	901,054,391	695,613,337	695,613,337	-161,464,874
Datos Informativos						
1. Ingresos Derivados de Financiamientos con Fuente de Pago de Ingresos de Libre Disposición			0			0
2. Ingresos Derivados de Financiamientos con Fuente de Pago de Transferencias Federales Etiquetadas			0			0
3. Ingresos Derivados de Financiamientos (3 = 1 + 2)	0	0	0	0	0	0


C.P. EDITH VIRGINIA MUÑOZ GUTIERREZ
DIRECTORA ADMINISTRATIVA



VIRGINIA ZUNIGA MALDONADO
DIRECTORA GENERAL


SISTEMA ESTATAL PARA EL DESARROLLO INTEGRAL DE LA FAMILIA (a)
Estado Analítico del Ejercicio del Presupuesto de Egresos Detallado - LDF
Clasificación por Objeto del Gasto (Capítulo y Concepto)
Del 1 de Enero al 30 de Septiembre de 2021 (b)
(PESOS)

Concepto (c)	Egresos					Subejercicio (e)
	Aprobado (d)	Ampliaciones/ (Reducciones)	Modificado	Devengado	Pagado	
I. Gasto No Etiquetado (I=A+B+C+D+E+F+G+H+I)	559,560,272	55,442,754	615,003,026	394,125,007	390,660,676	220,878,019
A. Servicios Personales (A=a1+a2+a3+a4+a5+a6+a7)	528,524,767	18,703,879	547,228,646	353,932,892	353,932,892	193,295,754
a1) Remuneraciones al Personal de Carácter Permanente	192,373,720	4,215,409	196,589,129	148,743,448	148,743,448	47,845,681
a2) Remuneraciones al Personal de Carácter Transitorio	13,405,559	1,352,850	14,758,409	9,932,390	9,932,390	4,826,019
a3) Remuneraciones Adicionales y Especiales	49,332,159	0	49,332,159	10,231,609	10,231,609	39,100,549
a4) Seguridad Social	56,369,791	0	56,369,791	39,013,697	39,013,697	17,356,094
a5) Otras Prestaciones Sociales y Económicas	206,904,093	13,135,620	220,039,713	142,232,816	142,232,816	77,806,897
a6) Previsiones	1,624,951	0	1,624,951	0	0	1,624,951
a7) Pago de Estímulos a Servidores Públicos	8,514,494	0	8,514,494	3,778,933	3,778,933	4,735,562
B. Materiales y Suministros (B=b1+b2+b3+b4+b5+b6+b7+b8+b9)	4,217,800	2,650,725	6,868,525	4,969,828	4,969,828	1,898,697
b1) Materiales de Administración, Emisión de Documentos y Artículos Oficiales	2,041,000	484,304	2,525,304	1,826,184	1,826,184	699,120
b2) Alimentos y Utensilios	150,000	560,603	710,603	570,969	570,969	139,634
b3) Materias Primas y Materiales de Producción y Comercialización	0	60,000	60,000	0	0	60,000
b4) Materiales y Artículos de Construcción y de Reparación	65,300	60,250	125,550	80,313	80,313	45,237
b5) Productos Químicos, Farmacéuticos y de Laboratorio	320,000	1,333,697	1,653,697	922,582	922,582	731,115
b6) Combustibles, Lubricantes y Aditivos	1,450,000	157,692	1,607,692	1,460,307	1,460,307	147,384
b7) Vestuario, Blancos, Prendas de Protección y Artículos Deportivos	34,500	21,331	55,831	28,240	28,240	27,591
b8) Materiales y Suministros Para Seguridad	0	0	0	0	0	0
b9) Herramientas, Refacciones y Accesorios Menores	157,000	-27,151	129,849	81,232	81,232	48,616
C. Servicios Generales (C=c1+c2+c3+c4+c5+c6+c7+c8+c9)	26,740,705	33,942,090	60,682,794	35,069,288	31,604,956	25,613,506
c1) Servicios Básicos	2,172,500	190,556	2,363,056	2,156,187	2,128,870	206,869
c2) Servicios de Arrendamiento	1,065,000	-248,549	816,451	661,660	661,660	154,791
c3) Servicios Profesionales, Científicos, Técnicos y Otros Servicios	85,000	3,553,041	3,638,041	2,567,542	2,420,758	1,070,499
c4) Servicios Financieros, Bancarios y Comerciales	843,500	-119,054	724,446	648,240	648,240	76,206
c5) Servicios de Instalación, Reparación, Mantenimiento y Conservación	4,906,000	-304,378	4,601,622	4,245,009	4,245,009	356,613
c6) Servicios de Comunicación Social y Publicidad	0	1,889,835	1,889,835	1,738,416	1,738,416	151,419
c7) Servicios de Traslado y Viáticos	0	1,397,214	1,397,214	1,302,485	1,302,485	94,729
c8) Servicios Oficiales	0	0	0	0	0	0
c9) Otros Servicios Generales	17,668,705	27,583,425	45,252,130	21,749,749	18,459,520	23,502,381
D. Transferencias, Asignaciones, Subsidios y Otras Ayudas (D=d1+d2+d3+d4+d5+d6+d7+d8+d9)	0	0	0	0	0	0
d1) Transferencias Internas y Asignaciones al Sector Público	0	0	0	0	0	0
d2) Transferencias al Resto del Sector Público	0	0	0	0	0	0
d3) Subsidios y Subvenciones	0	0	0	0	0	0
d4) Ayudas Sociales	0	0	0	0	0	0
d5) Pensiones y Jubilaciones	0	0	0	0	0	0
d6) Transferencias a Fideicomisos, Mandatos y Otros Análogos	0	0	0	0	0	0
d7) Transferencias a la Seguridad Social	0	0	0	0	0	0
d8) Donativos	0	0	0	0	0	0
d9) Transferencias al Exterior	0	0	0	0	0	0
E. Bienes Muebles, Inmuebles e Intangibles (E=e1+e2+e3+e4+e5+e6+e7+e8+e9)	77,000	146,061	223,061	152,999	152,999	70,062
e1) Mobiliario y Equipo de Administración	0	105,363	105,363	71,601	71,601	33,762
e2) Mobiliario y Equipo Educativo y Recreativo	0	6,000	6,000	0	0	6,000
e3) Equipo e Instrumental Médico y de Laboratorio	0	12,000	12,000	0	0	12,000
e4) Vehículos y Equipo de Transporte	0	0	0	0	0	0
e5) Equipo de Defensa y Seguridad	0	0	0	0	0	0
e6) Maquinaria, Otros Equipos y Herramientas	57,000	5,400	62,400	44,115	44,115	18,285
e7) Activos Biológicos	0	0	0	0	0	0
e8) Bienes Inmuebles	0	0	0	0	0	0
e9) Activos Intangibles	20,000	17,297	37,297	37,283	37,283	14
F. Inversión Pública (F=f1+f2+f3)	0	0	0	0	0	0
f1) Obra Pública en Bienes de Dominio Público	0	0	0	0	0	0
f2) Obra Pública en Bienes Propios	0	0	0	0	0	0
f3) Proyectos Productivos y Acciones de Fomento	0	0	0	0	0	0
G. Inversiones Financieras y Otras Provisiones (G=g1+g2+g3+g4+g5+g6+g7)	0	0	0	0	0	0
g1) Inversiones Para el Fomento de Actividades Productivas	0	0	0	0	0	0
g2) Acciones y Participaciones de Capital	0	0	0	0	0	0
g3) Compra de Títulos y Valores	0	0	0	0	0	0
g4) Concesión de Préstamos	0	0	0	0	0	0
g5) Inversiones en Fideicomisos, Mandatos y Otros Análogos	0	0	0	0	0	0
Fideicomiso de Desastres Naturales (Informativo)	0	0	0	0	0	0
g6) Otras Inversiones Financieras	0	0	0	0	0	0
g7) Provisiones para Contingencias y Otras Erogaciones Especiales	0	0	0	0	0	0
H. Participaciones y Aportaciones (H=h1+h2+h3)	0	0	0	0	0	0
h1) Participaciones	0	0	0	0	0	0
h2) Aportaciones	0	0	0	0	0	0
h3) Convenios	0	0	0	0	0	0
I. Deuda Pública (I=i1+i2+i3+i4+i5+i6+i7)	0	0	0	0	0	0
i1) Amortización de la Deuda Pública	0	0	0	0	0	0
i2) Intereses de la Deuda Pública	0	0	0	0	0	0
i3) Comisiones de la Deuda Pública	0	0	0	0	0	0
i4) Gastos de la Deuda Pública	0	0	0	0	0	0
i5) Costo por Coberturas	0	0	0	0	0	0
i6) Apoyos Financieros	0	0	0	0	0	0
i7) Adeudos de Ejercicios Fiscales Anteriores (ADEFAS)	0	0	0	0	0	0

SISTEMA ESTATAL PARA EL DESARROLLO INTEGRAL DE LA FAMILIA (a)
Estado Analítico del Ejercicio del Presupuesto de Egresos Detallado - LDF
Clasificación por Objeto del Gasto (Capítulo y Concepto)
Del 1 de Enero al 30 de Septiembre de 2021 (b)
(PESOS)

Concepto (c)	Egresos					Subejercicio (e)
	Aprobado (d)	Ampliaciones/ (Reducciones)	Modificado	Devengado	Pagado	
II. Gasto Etiquetado (II=A+B+C+D+E+F+G+H+I)	297,517,939	1,356,111	298,874,050	209,118,809	199,314,568	89,755,241
A. Servicios Personales (A=a1+a2+a3+a4+a5+a6+a7)	0	0	0	0	0	0
a1) Remuneraciones al Personal de Carácter Permanente			0	0	0	0
a2) Remuneraciones al Personal de Carácter Transitorio			0	0	0	0
a3) Remuneraciones Adicionales y Especiales			0	0	0	0
a4) Seguridad Social			0	0	0	0
a5) Otras Prestaciones Sociales y Económicas			0	0	0	0
a6) Previsiones			0	0	0	0
a7) Pago de Estímulos a Servidores Públicos			0	0	0	0
B. Materiales y Suministros (B=b1+b2+b3+b4+b5+b6+b7+b8+b9)	886,970	206,192	1,093,162	699,189	400,245	393,973
b1) Materiales de Administración, Emisión de Documentos y Artículos Oficiales			0	0	0	0
b2) Alimentos y Utensilios			0	0	0	0
b3) Materias Primas y Materiales de Producción y Comercialización			0	0	0	0
b4) Materiales y Artículos de Construcción y de Reparación			0	0	0	0
b5) Productos Químicos, Farmacéuticos y de Laboratorio	886,970	-18,915	868,055	528,332	229,388	339,723
b6) Combustibles, Lubricantes y Aditivos			0	0	0	0
b7) Vestuario, Blancos, Prendas de Protección y Artículos Deportivos			0	0	0	0
b8) Materiales y Suministros Para Seguridad			0	0	0	0
b9) Herramientas, Refacciones y Accesorios Menores	0	225,107	225,107	170,857	170,857	54,250
C. Servicios Generales (C=c1+c2+c3+c4+c5+c6+c7+c8+c9)	296,630,969	1,149,919	297,780,888	208,419,621	198,914,323	89,361,267
c1) Servicios Básicos			0	0	0	0
c2) Servicios de Arrendamiento			0	0	0	0
c3) Servicios Profesionales, Científicos, Técnicos y Otros Servicios			0	0	0	0
c4) Servicios Financieros, Bancarios y Comerciales			0	0	0	0
c5) Servicios de Instalación, Reparación, Mantenimiento y Conservación	0	50,000	50,000	49,880	49,880	120
c6) Servicios de Comunicación Social y Publicidad	0	7,000	7,000	6,763	6,763	237
c7) Servicios de Traslado y Viáticos			0	0	0	0
c8) Servicios Oficiales			0	0	0	0
c9) Otros Servicios Generales	296,630,969	1,092,919	297,723,888	208,362,977	198,857,680	89,360,911
D. Transferencias, Asignaciones, Subsidios y Otras Ayudas (D=d1+d2+d3+d4+d5+d6+d7+d8+d9)	0	0	0	0	0	0
d1) Transferencias Internas y Asignaciones al Sector Público			0	0	0	0
d2) Transferencias al Resto del Sector Público			0	0	0	0
d3) Subsidios y Subvenciones			0	0	0	0
d4) Ayudas Sociales			0	0	0	0
d5) Pensiones y Jubilaciones			0	0	0	0
d6) Transferencias a Fideicomisos, Mandatos y Otros Análogos			0	0	0	0
d7) Transferencias a la Seguridad Social			0	0	0	0
d8) Donativos			0	0	0	0
d9) Transferencias al Exterior			0	0	0	0
E. Bienes Muebles, Inmuebles e Intangibles (E=e1+e2+e3+e4+e5+e6+e7+e8+e9)	0	0	0	0	0	0
e1) Mobiliario y Equipo de Administración			0	0	0	0
e2) Mobiliario y Equipo Educativo y Recreativo			0	0	0	0
e3) Equipo e Instrumental Médico y de Laboratorio	0	0	0	0	0	0
e4) Vehículos y Equipo de Transporte			0	0	0	0
e5) Equipo de Defensa y Seguridad			0	0	0	0
e6) Maquinaria, Otros Equipos y Herramientas			0	0	0	0
e7) Activos Biológicos			0	0	0	0
e8) Bienes Inmuebles			0	0	0	0
e9) Activos Intangibles			0	0	0	0
F. Inversión Pública (F=f1+f2+f3)	0	0	0	0	0	0
f1) Obra Pública en Bienes de Dominio Público			0	0	0	0
f2) Obra Pública en Bienes Propios			0	0	0	0
f3) Proyectos Productivos y Acciones de Fomento			0	0	0	0
G. Inversiones Financieras y Otras Provisiones (G=g1+g2+g3+g4+g5+g6+g7)	0	0	0	0	0	0
g1) Inversiones Para el Fomento de Actividades Productivas			0	0	0	0
g2) Acciones y Participaciones de Capital			0	0	0	0
g3) Compra de Títulos y Valores			0	0	0	0
g4) Concesión de Préstamos			0	0	0	0
g5) Inversiones en Fideicomisos, Mandatos y Otros Análogos			0	0	0	0
Fideicomiso de Desastres Naturales (Informativo)			0	0	0	0
g6) Otras Inversiones Financieras			0	0	0	0
g7) Provisiones para Contingencias y Otras Erogaciones Especiales			0	0	0	0
H. Participaciones y Aportaciones (H=h1+h2+h3)	0	0	0	0	0	0
h1) Participaciones			0	0	0	0
h2) Aportaciones			0	0	0	0
h3) Convenios			0	0	0	0
I. Deuda Pública (I=i1+i2+i3+i4+i5+i6+i7)	0	0	0	0	0	0
i1) Amortización de la Deuda Pública			0	0	0	0
i2) Intereses de la Deuda Pública			0	0	0	0
i3) Comisiones de la Deuda Pública			0	0	0	0
i4) Gastos de la Deuda Pública			0	0	0	0
i5) Costo por Coberturas			0	0	0	0
i6) Apoyos Financieros			0	0	0	0
i7) Adeudos de Ejercicios Fiscales Anteriores (ADEFAS)			0	0	0	0
III. Total de Egresos (III = I + II)	857,078,211	56,798,865	913,877,076	603,243,817	589,975,244	310,633,259


C.P. EDITH VIRGINIA MUÑOZ GUTIERREZ
DIRECTORA ADMINISTRATIVA


VIRGINIA ZÚÑIGA MALDONADO
DIRECTORA GENERAL

SISTEMA ESTATAL PARA EL DESARROLLO INTEGRAL DE LA FAMILIA (a)
Estado Analítico del Ejercicio del Presupuesto de Egresos Detallado - LDF
Clasificación Administrativa
Del 1 de Enero al 30 de Septiembre de 2021 (b)
(PESOS)

Concepto (c)	Egresos					Subejercicio (e)
	Aprobado (d)	Ampliaciones/ (Reducciones)	Modificado	Devengado	Pagado	
I. Gasto No Etiquetado (I=A+B+C+D+E+F+G+H)	559,560,272	55,442,754	615,003,026	394,125,007	390,660,676	220,878,019
SISTEMA PARA EL DESARROLLO INTEGRAL DE LA DIRECCIÓN GENERAL	546,026,472	18,149,859	564,176,330	352,994,221	352,994,221	211,182,110
DIRECCIÓN DE DESARROLLO COMUNITARIO Y ASISTENCIA ALIMENTARIA	0	5,926,909	5,926,909	5,557,162	5,557,162	369,747
DIRECCIÓN ADMINISTRATIVA	0	4,758,492	4,758,492	3,688,593	3,688,593	1,069,899
DIRECCIÓN DE PLANEACIÓN, PRESUPUESTO Y TECNOLOGÍAS DE LA INFORMACIÓN	12,463,800	-2,866,479	9,597,321	8,957,173	8,938,449	640,148
DIRECCIÓN GENERAL - Coordinación de Oficinas Regionales	1,070,000	-480,999	589,001	451,203	451,203	137,798
DIRECCIÓN DE INTEGRACIÓN SOCIAL DE PERSONAS CON DISCAPACIDAD	0	685,500	685,500	658,825	658,825	26,675
DIRECCIÓN DE ASUNTOS JURÍDICOS	0	3,507,429	3,507,429	2,892,279	2,745,493	615,150
PPNNA	0	50,943	50,943	33,148	33,148	17,795
ORGANO INTERNO DE CONTROL	0	128,001	128,001	126,525	126,525	1,476
DIRECCIÓN DE BIENESTAR FAMILIAR	0	35,154	35,154	15,883	15,883	19,271
PDPAM, GESTIÓN Y PARTICIPACIÓN SOCIAL	0	149,142	149,142	27,102	27,102	122,040
DIRECCIÓN DE RELACIONES PÚBLICAS Y DIFUSIÓN	0	23,919,039	23,919,039	17,405,193	14,106,371	6,513,846
II. Gasto Etiquetado (II=A+B+C+D+E+F+G+H)	297,517,939	1,356,111	298,874,050	209,118,809	199,314,568	89,755,241
SISTEMA PARA EL DESARROLLO INTEGRAL DE LA FAMILIA DEL ESTADO	73,573,982	1,074,004	74,647,986	0	0	74,647,986
DIRECCIÓN GENERAL	221,171,453	-710,471	220,460,982	205,649,048	195,844,806	14,811,934
DIRECCIÓN DE DESARROLLO COMUNITARIO Y ASISTENCIA ALIMENTARIA	0	0	0	0	0	0
DIRECCIÓN ADMINISTRATIVA	0	0	0	0	0	0
DIRECCIÓN DE PLANEACIÓN, PRESUPUESTO Y TECNOLOGÍAS DE LA INFORMACIÓN	0	0	0	0	0	0
DIRECCIÓN GENERAL - Coordinación de Oficinas Regionales	0	0	0	0	0	0
DIRECCIÓN DE INTEGRACIÓN SOCIAL DE PERSONAS CON DISCAPACIDAD	214,812	628,238	843,049	784,062	784,062	58,987
DIRECCIÓN DE ASUNTOS JURÍDICOS	0	0	0	0	0	0
PPNNA	0	0	0	0	0	0
ORGANO INTERNO DE CONTROL	0	0	0	0	0	0
DIRECCIÓN DE BIENESTAR FAMILIAR	0	0	0	0	0	0
PDPAM, GESTIÓN Y PARTICIPACIÓN SOCIAL	2,557,692	364,341	2,922,033	2,685,699	2,685,699	236,334
DIRECCIÓN DE RELACIONES PÚBLICAS Y DIFUSIÓN	0	0	0	0	0	0
III. Total de Egresos (III = I + II)	857,078,211	56,798,865	913,877,076	603,243,817	589,975,244	310,633,259

C.P EDITH VIRGINIA MUÑOZ GUTIERREZ
DIRECTORA ADMINISTRATIVA


VIRGINIA ZUMIGA MALDONADO
DIRECTORA GENERAL

SISTEMA ESTATAL PARA EL DESARROLLO INTEGRAL DE LA FAMILIA (a)
Estado Analítico del Ejercicio del Presupuesto de Egresos Detallado - LDF
Clasificación Funcional (Finalidad y Función)
Del 1 de Enero al 30 de Septiembre de 2021 (b)
(PESOS)

Concepto (c)	Egresos					Subejercicio (e)
	Aprobado (d)	Ampliaciones/ (Reducciones)	Modificado	Devengado	Pagado	
I. Gasto No Etiquetado (I=A+B+C+D)	559,560,272	55,442,754	615,003,026	394,125,007	390,660,676	220,878,019
A. Gobierno (A=a1+a2+a3+a4+a5+a6+a7+a8)	0	0	0	0	0	0
a1) Legislación	0	0	0	0	0	0
a2) Justicia	0	0	0	0	0	0
a3) Coordinación de la Política de Gobierno	0	0	0	0	0	0
a4) Relaciones Exteriores	0	0	0	0	0	0
a5) Asuntos Financieros y Hacendarios	0	0	0	0	0	0
a6) Seguridad Nacional	0	0	0	0	0	0
a7) Asuntos de Orden Público y de Seguridad Interior	0	0	0	0	0	0
a8) Otros Servicios Generales	0	0	0	0	0	0
B. Desarrollo Social (B=b1+b2+b3+b4+b5+b6+b7)	559,560,272	55,442,754	615,003,026	394,125,007	390,660,676	220,878,019
b1) Protección Ambiental	0	0	0	0	0	0
b2) Vivienda y Servicios a la Comunidad	0	0	0	0	0	0
b3) Salud	0	0	0	0	0	0
b4) Recreación, Cultura y Otras Manifestaciones Sociales	0	0	0	0	0	0
b5) Educación	0	0	0	0	0	0
b6) Protección Social	0	0	0	0	0	0
b7) Otros Asuntos Sociales	0	0	0	0	0	0
C. Desarrollo Económico (C=c1+c2+c3+c4+c5+c6+c7+c8+c9)	0	0	0	0	0	0
c1) Asuntos Económicos, Comerciales y Laborales en General	0	0	0	0	0	0
c2) Agropecuaria, Silvicultura, Pesca y Caza	0	0	0	0	0	0
c3) Combustibles y Energía	0	0	0	0	0	0
c4) Minería, Manufacturas y Construcción	0	0	0	0	0	0
c5) Transporte	0	0	0	0	0	0
c6) Comunicaciones	0	0	0	0	0	0
c7) Turismo	0	0	0	0	0	0
c8) Ciencia, Tecnología e Innovación	0	0	0	0	0	0
c9) Otras Industrias y Otros Asuntos Económicos	0	0	0	0	0	0
D. Otras No Clasificadas en Funciones Anteriores (D=d1+d2+d3+d4)	0	0	0	0	0	0
d1) Transacciones de la Deuda Pública / Costo Financiero de la Deuda	0	0	0	0	0	0
d2) Transferencias, Participaciones y Aportaciones Entre Diferentes Niveles y Ordenes de Gobierno	0	0	0	0	0	0
d3) Saneamiento del Sistema Financiero	0	0	0	0	0	0
d4) Adeudos de Ejercicios Fiscales Anteriores	0	0	0	0	0	0
II. Gasto Etiquetado (II=A+B+C+D)	297,517,939	1,356,111	298,874,050	209,118,809	199,314,568	89,755,241
A. Gobierno (A=a1+a2+a3+a4+a5+a6+a7+a8)	0	0	0	0	0	0
a1) Legislación	0	0	0	0	0	0
a2) Justicia	0	0	0	0	0	0
a3) Coordinación de la Política de Gobierno	0	0	0	0	0	0
a4) Relaciones Exteriores	0	0	0	0	0	0
a5) Asuntos Financieros y Hacendarios	0	0	0	0	0	0
a6) Seguridad Nacional	0	0	0	0	0	0
a7) Asuntos de Orden Público y de Seguridad Interior	0	0	0	0	0	0
a8) Otros Servicios Generales	0	0	0	0	0	0
B. Desarrollo Social (B=b1+b2+b3+b4+b5+b6+b7)	297,517,939	1,356,111	298,874,050	209,118,809	199,314,568	89,755,241
b1) Protección Ambiental	0	0	0	0	0	0
b2) Vivienda y Servicios a la Comunidad	0	0	0	0	0	0
b3) Salud	0	0	0	0	0	0
b4) Recreación, Cultura y Otras Manifestaciones Sociales	0	0	0	0	0	0
b5) Educación	0	0	0	0	0	0
b6) Protección Social	0	0	0	0	0	0
b7) Otros Asuntos Sociales	0	0	0	0	0	0
C. Desarrollo Económico (C=c1+c2+c3+c4+c5+c6+c7+c8+c9)	0	0	0	0	0	0
c1) Asuntos Económicos, Comerciales y Laborales en General	0	0	0	0	0	0
c2) Agropecuaria, Silvicultura, Pesca y Caza	0	0	0	0	0	0
c3) Combustibles y Energía	0	0	0	0	0	0
c4) Minería, Manufacturas y Construcción	0	0	0	0	0	0
c5) Transporte	0	0	0	0	0	0
c6) Comunicaciones	0	0	0	0	0	0
c7) Turismo	0	0	0	0	0	0
c8) Ciencia, Tecnología e Innovación	0	0	0	0	0	0
c9) Otras Industrias y Otros Asuntos Económicos	0	0	0	0	0	0

SISTEMA ESTATAL PARA EL DESARROLLO INTEGRAL DE LA FAMILIA (a)
Estado Analítico del Ejercicio del Presupuesto de Egresos Detallado - LDF
Clasificación Funcional (Finalidad y Función)
Del 1 de Enero al 30 de Septiembre de 2021 (b)
(PESOS)

Concepto (c)	Egresos					Subejercicio (e)
	Aprobado (d)	Ampliaciones/ (Reducciones)	Modificado	Devengado	Pagado	
D. Otras No Clasificadas en Funciones Anteriores (D=d1+d2+d3+d4)	0	0	0	0	0	0
d1) Transacciones de la Deuda Publica / Costo Financiero de la Deuda			0			0
d2) Transferencias, Participaciones y Aportaciones Entre Diferentes Niveles y Ordenes de Gobierno			0			0
d3) Saneamiento del Sistema Financiero			0			0
d4) Adeudos de Ejercicios Fiscales Anteriores			0			0
III. Total de Egresos (III = I + II)	857,078,211	56,798,865	913,877,076	603,243,817	589,975,244	310,633,259



C.P EDITH VIRGINIA MUÑOZ GUTIERREZ
 DIRECTORA ADMINISTRATIVA



VIRGINIA ZÚÑIGA MALDONADO
 DIRECTORA GENERAL

SISTEMA ESTATAL PARA EL DESARROLLO INTEGRAL DE LA FAMILIA (a)
Estado Analítico del Ejercicio del Presupuesto de Egresos Detallado - LDF
Clasificación de Servicios Personales por Categoría
Del 1 de Enero al 30 de Septiembre de 2021 (b)
(PESOS)

Concepto (c)	Egresos					Subejercicio (e)
	Aprobado (d)	Ampliaciones/ (Reducciones)	Modificado	Devengado	Pagado	
I. Gasto No Etiquetado (I=A+B+C+D+E+F)	528,524,767	18,703,879	547,228,646	353,932,892	353,932,892	193,295,754
A. Personal Administrativo y de Servicio Público	528,524,767	18,703,879	547,228,646	353,932,892	353,932,892	193,295,754
B. Magisterio			0			0
C. Servicios de Salud (C=c1+c2)	0	0	0	0	0	0
c1) Personal Administrativo			0			0
c2) Personal Médico, Paramédico y afin			0			0
D. Seguridad Pública			0			0
E. Gastos asociados a la implementación de nuevas leyes federales o reformas a las mismas (E = e1 + e2)	0	0	0	0	0	0
e1) Nombre del Programa o Ley 1			0			0
e2) Nombre del Programa o Ley 2			0			0
F. Sentencias laborales definitivas			0			0
II. Gasto Etiquetado (II=A+B+C+D+E+F)	0	0	0	0	0	0
A. Personal Administrativo y de Servicio Público			0			0
B. Magisterio			0			0
C. Servicios de Salud (C=c1+c2)	0	0	0	0	0	0
c1) Personal Administrativo			0			0
c2) Personal Médico, Paramédico y afin			0			0
D. Seguridad Pública			0			0
E. Gastos asociados a la implementación de nuevas leyes federales o reformas a las mismas (E = e1 + e2)	0	0	0	0	0	0
e1) Nombre del Programa o Ley 1			0			0
e2) Nombre del Programa o Ley 2			0			0
F. Sentencias laborales definitivas			0			0
III. Total del Gasto en Servicios Personales (III = I + II)	528,524,767	18,703,879	547,228,646	353,932,892	353,932,892	193,295,754

C.P EDITH VIRGINIA MUÑOZ GUTIERREZ
DIRECTORA ADMINISTRATIVA

VIRGINIA ZUÑIGA MALDONADO
DIRECTORA GENERAL

SISTEMA ESTATAL PARA EL DESARROLLO INTEGRAL DE LA FAMILIA (a)
Proyecciones de Ingresos - LDF
(PESOS)
(CIFRAS NOMINALES)


Concepto (b)	Año en Cuestión 2022 (de iniciativa de Ley) (c)	2023 (d)	2024 (d)	2025 (d)	2026 (d)	2027 (d)
1. Ingresos de Libre Disposición (1=A+B+C+D+E+F+G+H+I+J+K+L)	619,164,012	649,256,872	680,854,375	714,031,754	748,868,001	0
A. Impuestos	0	0	0	0	0	
B. Cuotas y Aportaciones de Seguridad Social	0	0	0	0	0	
C. Contribuciones de Mejoras	0	0	0	0	0	
D. Derechos	0	0	0	0	0	
E. Productos	0	0	0	0	0	
F. Aprovechamientos	0	0	0	0	0	
G. Ingresos por Venta de Bienes y Prestación de Servicios	0	0	0	0	0	
H. Participaciones	619,164,012	649,256,872	680,854,375	714,031,754	748,868,001	
I. Incentivos Derivados de la Colaboración Fiscal	0	0	0	0	0	
J. Transferencias y Asignaciones	0	0	0	0	0	
K. Convenios	0	0	0	0	0	
L. Otros Ingresos de Libre Disposición	0	0	0	0	0	
2. Transferencias Federales Etiquetadas (2=A+B+C+D+E)	332,170,458	348,778,981	366,217,930	384,528,826	403,755,267	0
A. Aportaciones	332,170,458	348,778,981	366,217,930	384,528,826	403,755,267	
B. Convenios	0	0	0	0	0	
C. Fondos Distintos de Aportaciones	0	0	0	0	0	
D. Transferencias, Asignaciones, Subsidios y Subvenciones, y Pensiones y Jubilaciones	0	0	0	0	0	
E. Otras Transferencias Federales Etiquetadas	0	0	0	0	0	
3. Ingresos Derivados de Financiamientos (3=A)	0	0	0	0	0	0
A. Ingresos Derivados de Financiamientos	0	0	0	0	0	0
4. Total de Ingresos Proyectados (4=1+2+3)	951,334,470	998,035,853	1,047,072,305	1,098,560,580	1,152,623,269	0
Datos Informativos						
1. Ingresos Derivados de Financiamientos con Fuente de Pago de Recursos de Libre Disposición	0	0	0	0	0	
2. Ingresos derivados de Financiamientos con Fuente de Pago de Transferencias Federales Etiquetadas	0	0	0	0	0	
3. Ingresos Derivados de Financiamiento (3 = 1 + 2)	0	0	0	0	0	0


C.P EDITH VIRGINIA MUÑOZ GUTIERREZ
 DIRECTORA ADMINISTRATIVA

Virginia Zurunga Maldonado
 VIRGINIA ZURUNGA MALDONADO
 DIRECTORA GENERAL

SISTEMA ESTATAL PARA EL DESARROLLO INTEGRAL DE LA FAMILIA (a)
Proyecciones de Egresos - LDF
(PESOS)
(CIFRAS NOMINALES)

Concepto (b)	Año en Cuestión					
	2022 (de proyecto de presupuesto) (c)	2023 (d)	2024 (d)	2025 (d)	2026 (d)	2027 (d)
1. Gasto No Etiquetado (1=A+B+C+D+E+F+G+H+I)	619,164,012	649,256,872	680,854,375	714,031,754	748,868,001	0
A. Servicios Personales	601,857,204	631,950,064	663,547,567	696,724,946	731,561,193	0
B. Materiales y Suministros	4,424,208	4,424,208	4,424,208	4,424,208	4,424,208	0
C. Servicios Generales	12,882,600	12,882,600	12,882,600	12,882,600	12,882,600	0
D. Transferencias, Asignaciones, Subsidios y Otras Ayudas	0	0	0	0	0	0
E. Bienes Muebles, Inmuebles e Intangibles	0	0	0	0	0	0
F. Inversión Pública	0	0	0	0	0	0
G. Inversiones Financieras y Otras Provisiones	0	0	0	0	0	0
H. Participaciones y Aportaciones	0	0	0	0	0	0
I. Deuda Pública	0	0	0	0	0	0
2. Gasto Etiquetado (2=A+B+C+D+E+F+G+H+I)	332,170,458	348,778,981	366,217,930	384,528,826	403,755,267	0
A. Servicios Personales	0	0	0	0	0	0
B. Materiales y Suministros	0	0	0	0	0	0
C. Servicios Generales	332,170,458	348,778,981	366,217,930	384,528,826	403,755,267	0
D. Transferencias, Asignaciones, Subsidios y Otras Ayudas	0	0	0	0	0	0
E. Bienes Muebles, Inmuebles e Intangibles	0	0	0	0	0	0
F. Inversión Pública	0	0	0	0	0	0
G. Inversiones Financieras y Otras Provisiones	0	0	0	0	0	0
H. Participaciones y Aportaciones	0	0	0	0	0	0
I. Deuda Pública	0	0	0	0	0	0
3. Total de Egresos Proyectados (3 = 1 + 2)	951,334,470	998,035,853	1,047,072,305	1,098,560,580	1,152,623,269	0


C.P. EDITH VIRGINIA MUÑOZ GUTIERREZ
DIRECTORA ADMINISTRATIVA


VIRGINIA ZÚNIGA MALDONADO
DIRECTORA GENERAL

SISTEMA ESTATAL PARA EL DESARROLLO INTEGRAL DE LA FAMILIA (a)						
Resultados de Ingresos - LDF						
(PESOS)						
Concepto (b)	2016 (c)	2017 (c)	2018 (c)	2019	2020	2021
1. Ingresos de Libre Disposición (1=A+B+C+D+E+F+G+H+I+J+K+L)	415,764,238	494,266,754	525,431,993	550,796,830	567,195,756	EN CURSO
A. Impuestos	0	0				0
B. Cuotas y Aportaciones de Seguridad Social	0	0				
C. Contribuciones de Mejoras	0	0				
D. Derechos	0	0				
E. Productos	0	0			12,432,432	
F. Aprovechamientos	0	0				
G. Ingresos por Ventas de Bienes y Servicios	0	0				
H. Participaciones	0	0				
I. Incentivos Derivados de la Colaboración Fiscal	0	0				
J. Transferencias	405,277,464	474,843,160	505,991,351	530,319,906	552,160,937	
K. Convenios	0	0				
L. Otros Ingresos de Libre Disposición	10,486,774	19,423,594	19,440,642	20,476,924	2,602,387	
	0	0				
2. Transferencias Federales Etiquetadas (2=A+B+C+D+E)	228,500,207	250,344,748	269,662,847	290,133,207	304,619,051	0
A. Aportaciones	216,302,605	241,086,834	255,989,119	290,133,207	301,269,374	
B. Convenios	12,197,602	9,257,914	13,673,728	0	3,349,677	
C. Fondos Distintos de Aportaciones	0	0				
D. Transferencias, Subsidios y Subvenciones, y Pensiones y Jubilaciones	0	0				
E. Otras Transferencias Federales Etiquetadas	0	0				
3. Ingresos Derivados de Financiamientos (3=A)	2,414,971	2,862,525	3,353,037	3,577,796	1,551,869	0
A. Ingresos Derivados de Financiamientos	2,414,971	2,862,525	3,353,037	3,577,796	1,551,869	
4. Total de Resultados de Ingresos (4=1+2+3)	646,679,416	747,474,027	798,447,877	844,507,833	873,366,676	0
Datos Informativos						
1. Ingresos Derivados de Financiamientos con Fuente de Pago de Recursos de Libre Disposición	0	0	0	0	0	0
2. Ingresos derivados de Financiamientos con Fuente de Pago de Transferencias Federales Etiquetadas	0	0	0	0	0	0
3. Ingresos Derivados de Financiamiento (3 = 1 + 2)	0	0	0	0	0	0

Riesgo Economico:

Para 2022 la Coordinación Nacional de Planeación y Evaluación resaltan los siguientes factores que podrían incidir a la baja en el crecimiento económico:

Un Potencial repunte de la Pandemia y surgimiento de nuevas variantes del virus, El endurecimiento en las condiciones Financieras internacionales, La Profundización de los riesgos geopolíticos que generen menores perspectivas de crecimiento en los flujos de capitales, el comercio la economía a nivel mundial,

Además el escenario macroeconómico de mediano plazo está sujeto al crecimiento acelerado de la inflación en Estados Unidos que propicie un cambio en la postura monetaria y fiscal más rápido de lo previsto en este país

Los menores niveles de inversión pública y privada internos,

Condiciones más restrictivas en los mercados financieros internacionales por los procesos de normalización de las economías avanzadas que afecten la inversión a nivel mundial.

Propuesta de Acción para enfrentarlas:


para enfrentar los riesgos Económicos que se puedan suscitar que puedan impactar en las Finanzas Públicas, se conducirá el presupuesto de forma austera y responsable implementando medidas oportunas para eficientar los recursos.

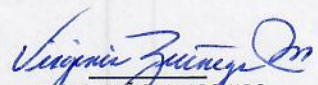
Deuda Pública:

En lo referente a Deuda el organismo no adquiere Deuda en este periodo con ninguna Institución.

Propuesta de Acción:

Seguir Administrando los Recursos de forma eficiente.


C.P. EDITH VIRGINIA MUÑOZ GUTIERREZ
DIRECTORA ADMINISTRATIVA


VIRGINIA ZÚÑIGA MALDONADO
DIRECTORA GENERAL

SISTEMA ESTATAL PARA EL DESARROLLO INTEGRAL DE LA FAMILIA (a)						
Resultados de Egresos - LDF						
(PESOS)						
Concepto (b)	2016 (c)	2017 (c)	2018 (d)	2019	2020	2021
1. Gasto No Etiquetado (1=A+B+C+D+E+F+G+H+I)	383,437,012	452,199,474	493,184,487	564,222,373	599,045,706	0
A. Servicios Personales	348,641,849	416,729,974	433,701,248	485,489,964	539,040,944	0
B. Materiales y Suministros	4,668,717	8,345,045	15,495,754	46,436,646	9,423,458	0
C. Servicios Generales	21,023,830	22,815,208	40,117,412	27,549,188	45,370,269	0
D. Transferencias, Asignaciones, Subsidios y Otras Ayudas	0	0	0	0		EN CURSO
E. Bienes Muebles, Inmuebles e Intangibles	0	0	0	0		
F. Inversión Pública	0	0	0	0		
G. Inversiones Financieras y Otras Provisiones	0	0	0	0		
H. Participaciones y Aportaciones	0	0	0	0		
I. Deuda Pública	0	0	0	0		
J. Estimaciones Depreciaciones y Amortizaciones	6,604,784	4,287,047	3,870,073	5,340,987	5,211,035	0
K. Otros gastos	2,497,832	22,200	0	-594,412		
2. Gasto Etiquetado (2=A+B+C+D+E+F+G+H+I)	228,500,207	250,344,748	269,662,847	290,133,207	304,619,051	0
A. Servicios Personales	0	0	0	0		
B. Materiales y Suministros	0	0	0	0		
C. Servicios Generales	0	0	0	0		
D. Transferencias, Asignaciones, Subsidios y Otras Ayudas	228,500,207	250,344,748	269,662,847	290,133,207	304,619,051	0
E. Bienes Muebles, Inmuebles e Intangibles	0	0	0	0		
F. Inversión Pública	0	0	0	0		
G. Inversiones Financieras y Otras Provisiones	0	0	0	0		
H. Participaciones y Aportaciones	0	0	0	0		
I. Deuda Pública	0	0	0	0		
3. Total del Resultado de Egresos (3=1+2)	611,937,219	702,544,222	762,847,334	854,355,580	903,664,757	0

Riesgo Economico:

Para 2022 la Coordinacion Nacional de Planeacion y Evaluacion resaltan los siguientes factores que podrian incidir a la baja en el crecimiento economico:

Un Potencial repunte de la Pandemia y surgimiento de nuevas variantes del virus, El endurecimiento en las condiciones Financieras internacionales, La Profundizacion de los riesgos geopoliticos que generen menores perspectivas de crecimiento en los flujos de capitales, el comercio la economia a nivel mundial,

Ademas el escenario macroeconomico de mediano plazo esta sujeto al crecimiento acelerado de la inflacion en Estados Unidos que propicie un cambio en la postura monetaria y fiscal mas rapido de lo previsto en este pais

Los menores niveles de inversion publica y privada internos,

Condiciones mas restrictivas en los mercados financieros internacionales por los procesos de normalizacion de las economias avanzadas que afecten la inversion a nivel mundial.

Propuesta de Accion para enfrentarlas:


para enfrentar los riesgos Economicos que se puedan suscitar que puedan impactar en las Finanzas Publicas, se conducira el presupuesto de forma austera y responsable implementando medidas oportunas para efficientar los recursos.


Deuda Publica:

En lo referente a Deuda el organismo no adquiere Deuda en este periodo con ninguna Institucion.

Propuesta de Accion:

Seguir Administrando los Recursos de forma eficiente.


C.P. EDITH VIRGINIA MUÑOZ GUTIERREZ
DIRECTORA ADMINISTRATIVA


VIRGINIA ZÚÑIGA MALDONADO
DIRECTORA GENERAL

SISTEMA ESTATAL PARA EL DESARROLLO INTEGRAL DE LA FAMILIA (a)
Informe sobre Estudios Actuariales - LDF

	Pensiones y jubilaciones	Salud	Riesgos de trabajo	Invalidez y vida	Otras prestaciones sociales
Tipo de Sistema Prestación laboral o Fondo general para trabajadores del estado o municipio Beneficio definido, Contribución definida o Mixto Población afiliada Activos Edad máxima Edad mínima Edad promedio Pensionados y Jubilados Edad máxima Edad mínima Edad promedio Beneficiarios Promedio de años de servicio (trabajadores activos) Aportación individual al plan de pensión como % del salario Aportación del ente público al plan de pensión como % del salario Crecimiento esperado de los pensionados y jubilados (como %) Crecimiento esperado de los activos (como %) Edad de Jubilación o Pensión Esperanza de vida Ingresos del Fondo Ingresos Anuales al Fondo de Pensiones Nómina anual Activos Pensionados y Jubilados Beneficiarios de Pensionados y Jubilados Monto mensual por pensión Máximo Mínimo Promedio Monto de la reserva Valor presente de las obligaciones Pensiones y Jubilaciones en curso de pago Generación actual Generaciones futuras Valor presente de las contribuciones asociadas a los sueldos futuros de cotización X% Generación actual Generaciones futuras Valor presente de aportaciones futuras Generación actual Generaciones futuras Otros Ingresos Déficit/superávit actuarial Generación actual Generaciones futuras Periodo de suficiencia Año de descapitalización Tasa de rendimiento Estudio actuarial Año de elaboración del estudio actuarial Empresa que elaboró el estudio actuarial					

NO APLICA

C.P EDITH VIRGINIA MUÑOZ GUTIERREZ
 DIRECTORA ADMINISTRATIVA

VIRGINIA ZUNIGA MALDONADO
 DIRECTORA GENERAL