

**LEY DISCIPLINA
FINANCIERA
30-09-2023**

ESTADO DE SITUACION FINANCIERA AL 30 DE SEPTIEMBRE DEL 2023

LEY DE DICIPLINA FINANCIERA AL 30 DE SEPTIEMBRE 2023

- **Estado de Situación Financiera Detallado-LDF**
- **Informe Analítico de la Deuda pública y otros pasivos- LDF**
- **Informe Analítico de Obligaciones diferentes de financiamientos LDF**
- **Balance presupuestario- LDF**
- **Estado Analítico de Ingresos Detallado**
- **Estado Analítico del Ejercicio del Presupuesto de Egresos**

Detallado-LDF por:

- **Objeto de Gasto**
- **Clasificación administrativa**
- **Clasificación Funcional**
- **Clasificación de Servicios personales por categoría**
- **Proyecciones de Ingresos**
- **Proyecciones de Egresos**
- **Resultados de Ingresos**
- **Resultados de Egresos**
- **Informe Estudios Actuariales**

SISTEMA ESTATAL PARA EL DESARROLLO INTEGRAL DE LA FAMILIA (e)
Estado de Situación Financiera Detallado - LDF
Al 30 de Septiembre de 2022 y al 30 de Septiembre de 2023 (b)
(PESOS)

Concepto (c)	2023 (d)	30 de Septiembre de 2022 (e)	Concepto (c)	2023 (d)	30 de Septiembre de 2022 (e)
ACTIVO			PASIVO		
Activo Circulante			Pasivo Circulante	47,797,600	25,530,113
a. Efectivo y Equivalentes (a=a1+a2+a3+a4+a5+a6+a7)	159,422,501	384,395,796	a. Cuentas por Pagar a Corto Plazo (a=a1+a2+a3+a4+a5+a6+a7+a8+a9)	0	0
a1) Efectivo	90,000	95,000	a1) Servicios Personales por Pagar a Corto Plazo	17,694,048	1,235,705
a2) Bancos/Tesorería	149,857,821	293,648,171	a2) Proveedores por Pagar a Corto Plazo	0	0
a3) Bancos/Dependencias y Otros	0	0	a3) Contratistas por Obras Públicas por Pagar a Corto Plazo	0	0
a4) Inversiones Temporales (Hasta 3 meses)	9,474,680	90,652,625	a4) Participaciones y Aportaciones por Pagar a Corto Plazo	0	0
a5) Fondos con Afectación Específica	0	0	a5) Transferencias Otorgadas por Pagar a Corto Plazo	0	0
a6) Depósitos de Fondos de Terceros en Garantía y/o Administración	0	0	a6) Intereses, Comisiones y Otros Gastos de la Deuda Pública por Pagar a Corto Plazo	16,323,867	18,572,486
a7) Otros Efectivos y Equivalentes	0	0	a7) Retenciones y Contribuciones por Pagar a Corto Plazo	0	0
b. Derechos a Recibir Efectivo o Equivalentes (b=b1+b2+b3+b4+b5+b6+b7)	8,005,485	6,596,651	a8) Devoluciones de la Ley de Ingresos por Pagar a Corto Plazo	13,779,664	5,721,922
b1) Inversiones Financieras de Corto Plazo	0	0	a9) Otras Cuentas por Pagar a Corto Plazo	0	0
b2) Cuentas por Cobrar a Corto Plazo	6,044,351	5,558,441	b. Documentos por Pagar a Corto Plazo (b=b1+b2+b3)	0	0
b3) Deudores Diversos por Cobrar a Corto Plazo	1,961,134	1,038,210	b1) Documentos Comerciales por Pagar a Corto Plazo	0	0
b4) Ingresos por Recuperar a Corto Plazo	0	0	b2) Documentos con Contratistas por Obras Públicas por Pagar a Corto Plazo	0	0
b5) Deudores por Anticipos de la Tesorería a Corto Plazo	0	0	b3) Otros Documentos por Pagar a Corto Plazo	0	0
b6) Préstamos Otorgados a Corto Plazo	0	0	c. Porción a Corto Plazo de la Deuda Pública a Largo Plazo (c=c1+c2)	0	0
b7) Otros Derechos a Recibir Efectivo o Equivalentes a Corto Plazo	0	0	c1) Porción a Corto Plazo de la Deuda Pública	0	0
c. Derechos a Recibir Bienes o Servicios (c=c1+c2+c3+c4+c5)	666,000	0	c2) Porción a Corto Plazo de Amortamiento Financiero	0	0
c1) Anticipo a Proveedores por Adquisición de Bienes y Prestación de Servicios a Corto Plazo	666,000	0	d. Títulos y Valores a Corto Plazo	0	0
c2) Anticipo a Proveedores por Adquisición de Bienes Inmuebles y Muebles a Corto Plazo	0	0	e. Pasivos Diferidos a Corto Plazo (e=e1+e2+e3)	0	0
c3) Anticipo a Proveedores por Adquisición de Bienes Intangibles a Corto Plazo	0	0	e1) Ingresos Cobrados por Adelantado a Corto Plazo	0	0
c4) Anticipo a Contratistas por Obras Públicas a Corto Plazo	0	0	e2) Intereses Cobrados por Adelantado a Corto Plazo	0	0
c5) Otros Derechos a Recibir Bienes o Servicios a Corto Plazo	0	0	e3) Otros Pasivos Diferidos a Corto Plazo	0	0
d. Inventarios (d=d1+d2+d3+d4+d5)	0	0	f. Fondos y Bienes de Terceros en Garantía y/o Administración a Corto Plazo (f=f1+f2+f3+f4+f5+f6)	0	0
d1) Inventario de Mercancías para Venta	0	0	f1) Fondos en Garantía a Corto Plazo	0	0
d2) Inventario de Mercancías Terminadas	0	0	f2) Fondos en Administración a Corto Plazo	0	0
d3) Inventario de Mercancías en Proceso de Elaboración	0	0	f3) Fondos Contingentes a Corto Plazo	0	0
d4) Inventario de Materias Primas, Materiales y Suministros para Producción	0	0	f4) Fondos de Fideicomisos, Mandatos y Contratos Análogos a Corto Plazo	0	0
d5) Bienes en Tránsito	0	0	f5) Otros Fondos de Terceros en Garantía y/o Administración a Corto Plazo	0	0
e. Almacenes	198,652	317,541	f6) Valores y Bienes en Garantía a Corto Plazo	0	0
f. Estimación por Pérdida o Deterioro de Activos Circulantes (f=f1+f2)	0	0	g. Provisiones a Corto Plazo (g=g1+g2+g3)	0	0
f1) Estimaciones para Cuentas Incobrables por Derechos a Recibir Efectivo o Equivalentes	0	0	g1) Provisión para Demandas y Juicios a Corto Plazo	0	0
f2) Estimación por Deterioro de Inventarios	0	0	g2) Provisión para Contingencias a Corto Plazo	0	0
g. Otros Activos Circulantes (g=g1+g2+g3+g4)	0	0	g3) Otras Provisiones a Corto Plazo	0	0
g1) Valores en Garantía	0	0	h. Otros Pasivos a Corto Plazo (h=h1+h2+h3)	0	0
g2) Bienes en Garantía (excluye depósitos de fondos)	0	0	h1) Ingresos por Clasificar	0	0
g3) Bienes Derivados de Embargos, Decomisos, Aseguramientos y Dación en Pago	0	0	h2) Recaudación por Participar	0	0
g4) Adquisición con Fondos de Terceros	0	0	h3) Otros Pasivos Circulantes	0	0
IA. Total de Activos Circulantes (IA = a + b + c + d + e + f + g)	168,292,638	391,309,988	IIA. Total de Pasivos Circulantes (IIA = a + b + c + d + e + f + g + h)	47,797,600	25,530,113
Activo No Circulante			Pasivo No Circulante		
a. Inversiones Financieras a Largo Plazo	0	0	a. Cuentas por Pagar a Largo Plazo	0	0
b. Derechos a Recibir Efectivo o Equivalentes a Largo Plazo	7,500,000	0	b. Documentos por Pagar a Largo Plazo	0	0
c. Bienes Inmuebles, Infraestructura y Construcciones en Proceso	137,826,984	91,635,979	c. Deuda Pública a Largo Plazo	0	0
d. Bienes Muebles	102,464,170	71,071,519	d. Pasivos Diferidos a Largo Plazo	0	0
e. Activos Intangibles	2,861,298	2,541,580	e. Fondos y Bienes de Terceros en Garantía y/o en Administración a Largo Plazo	0	0
f. Depreciación, Deterioro y Amortización Acumulada de Bienes	-90,204,297	-81,238,781	f. Provisiones a Largo Plazo	0	0
g. Activos Diferidos	1,440,097,214	430,722,406	IIIB. Total de Pasivos No Circulantes (IIIB = a + b + c + d + e + f)	0	0
h. Estimación por Pérdida o Deterioro de Activos no Circulantes	0	0	II. Total del Pasivo (II = IIA + IIIB)	47,797,600	25,530,113
i. Otros Activos no Circulantes	0	0	HACIENDA PÚBLICA/PATRIMONIO		
IB. Total de Activos No Circulantes (IB = a + b + c + d + e + f + g + h + i)	1,600,545,268	574,732,783	IIIA. Hacienda Pública/Patrimonio Contribuido (IIIA = a + b + c)	618,259	618,259
I. Total del Activo (I = IA + IB)	1,768,837,907	966,042,771	a. Aportaciones	618,259	618,259
			b. Donaciones de Capital	0	0
			c. Actualización de la Hacienda Pública/Patrimonio	0	0
			IIIB. Hacienda Pública/Patrimonio Generado (IIIB = a + b + c + d + e)	1,720,422,048	939,892,399
			a. Resultados del Ejercicio (Ahorro/Desahorro)	788,186,455	847,554,199
			b. Resultados de Ejercicios Anteriores	1,077,518,610	172,468,758
			c. Revaluos	1,824,230	1,824,230
			d. Reservas	0	0
			e. Rectificaciones de Resultados de Ejercicios Anteriores	-147,107,247	-81,954,788
			IIIC. Exceso o Insuficiencia en la Actualización de la Hacienda Pública/Patrimonio (IIIC = a + b)	0	0
			a. Resultado por Posición Monetaria	0	0
			b. Resultado por Tenencia de Activos no Monetarios	0	0
			III. Total Hacienda Pública/Patrimonio (III = IIIA + IIIB + IIIC)	1,721,040,307	940,510,658
			IV. Total del Pasivo y Hacienda Pública/Patrimonio (IV = II + III)	1,768,837,907	966,040,771

LIC RAUL AGUIRRE ISLAS
DIRECTOR DE PLANEACION Y ADMINISTRACION

VIRGINIA ZUNIGA MALDONADO
DIRECTORA GENERAL

SISTEMA ESTATAL PARA EL DESARROLLO INTEGRAL DE LA FAMILIA (a)

Informe Analítico de la Deuda Pública y Otros Pasivos - LDF

Del 1 de Enero al 30 de Septiembre de 2023 (b)


(PESOS)


Denominación de la Deuda Pública y Otros Pasivos (c)	Saldo al 31 de diciembre de 2022 (d)	Disposiciones del Periodo (e)	Amortizaciones del Periodo (f)	Revaluaciones, Reclasificaciones y Otros Ajustes (g)	Saldo Final del Periodo (h) h=d+e-f+g	Pago de Intereses del Periodo (i)	Pago de Comisiones y demás costos asociados durante el Periodo (j)
1. Deuda Pública (1=A+B)	0	0	0	0	0	0	0
A. Corto Plazo (A=a1+a2+a3)	0	0	0	0	0	0	0
a1) Instituciones de Crédito	0	0	0	0	0	0	0
a2) Títulos y Valores	0	0	0	0	0	0	0
a3) Arrendamientos Financieros	0	0	0	0	0	0	0
B. Largo Plazo (B=b1+b2+b3)	0	0	0	0	0	0	0
b1) Instituciones de Crédito	0	0	0	0	0	0	0
b2) Títulos y Valores	0	0	0	0	0	0	0
b3) Arrendamientos Financieros	0	0	0	0	0	0	0
2. Otros Pasivos	209,700,488				47,797,600		
3. Total de la Deuda Pública y Otros Pasivos	209,700,488	0	0	0	47,797,600	0	0
4. Deuda Contingente 1 (informativo)	0	0	0	0	0	0	0
A. Deuda Contingente 1	0				0		
B. Deuda Contingente 2	0				0		
C. Deuda Contingente XX	0				0		
5. Valor de Instrumentos Bono Cupón Cero 2 (Informativo)	0	0	0	0	0	0	0
A. Instrumento Bono Cupón Cero 1					0		
B. Instrumento Bono Cupón Cero 2					0		
C. Instrumento Bono Cupón Cero XX					0		

1. Se refiere a cualquier Financiamiento sin fuente o garantía de pago definida, que sea asumida de manera solidaria o subsidiaria por las Entidades Federativas con sus Municipios, organismos descentralizados y empresas de participación estatal mayoritaria y fideicomisos, locales o municipales, y por los Municipios con sus respectivos organismos descentralizados y empresas de participación municipal mayoritaria.

2. Se refiere al valor del Bono Cupón Cero que respalda el pago de los créditos asociados al mismo (Activo).

Obligaciones a Corto Plazo (k)	Monto Contratado (l)	Plazo Pactado (m)	Tasa de Interés (n)	Comisiones y Costos Relacionados (o)	Tasa Efectiva (p)
6. Obligaciones a Corto Plazo (Informativo)	0	0	0	0	0
A. Crédito 1					
B. Crédito 2					
C. Crédito XX					


LIC RAUL AGUIÑAGA ISLAS
DIRECTOR DE PLANEACION Y ADMINISTRACION


VIRGINIA ZÚÑIGA MALDONADO
DIRECTORA GENERAL

SISTEMA ESTATAL PARA EL DESARROLLO INTEGRAL DE LA FAMILIA (a)

Informe Analítico de Obligaciones Diferentes de Financiamientos -- LDF

Del 1 de Enero al 30 de Septiembre de 2023 (b)

(PESOS)

Denominación de las Obligaciones Diferentes de Financiamiento	Fecha del Contrato	Fecha de inicio de operación del proyecto	Fecha de vencimiento	Monto de la inversión pactado	Plazo pactado	Monto promedio mensual del pago de la contraprestación	Monto promedio mensual del pago de la contraprestación correspondiente al pago de inversión	Monto pagado de la inversión al XX de XXXX de 20XX	Monto pagado de la inversión actualizado al XX de XXXX de 20XX	Saldo pendiente por pagar de la inversión al XX de XXXX de 20XX
(c)	(d)	(e)	(f)	(g)	(h)	(i)	(j)	(k)	(l)	(m = g - l)
A. Asociaciones Público Privadas (APP's) (A=a+b+c+d)	0	0	0	0	0	0	0	0	0	0
a) APP 1										0
b) APP 2										0
c) APP 3										0
d) APP XX										0
B. Otros Instrumentos (B=a+b+c+d)	0	0	0	0	0	0	0	0	0	0
a) Otro Instrumento 1										0
b) Otro Instrumento 2										0
c) Otro Instrumento 3										0
d) Otro Instrumento XX										0
C. Total de Obligaciones Diferentes de Financiamiento (C=A+B)	0	0	0	0	0	0	0	0	0	0



LIC. ABEL AGUIRRE ISLAS
DIRECTOR DE PLANEACION Y ADMINISTRACION



VIRGINIA ZUNIGA MALDONADO
DIRECTORA GENERAL

SISTEMA ESTATAL PARA EL DESARROLLO INTEGRAL DE LA FAMILIA (a)

Balance Presupuestario - LDF

Del 1 de Enero al 30 de Septiembre de 2023 (b)

(PESOS)

Concepto (c)	Estimado/ Aprobado (d)	Devengado	Recaudado/ Pagado
A. Ingresos Totales (A = A1+A2+A3)	2,332,008,255	1,453,209,009	1,453,209,009
A1. Ingresos de Libre Disposición	1,911,607,095	1,132,786,672	1,132,786,672
A2. Transferencias Federales Etiquetadas	420,401,160	320,422,337	320,422,337
A3. Financiamiento Neto	0	0	0
B. Egresos Presupuestarios¹ (B = B1+B2)	2,352,893,913	1,347,981,574	1,330,245,858
B1. Gasto No Etiquetado (sin incluir Amortización de la Deuda Pública)	1,932,492,753	1,063,499,008	1,062,896,608
B2. Gasto Etiquetado (sin incluir Amortización de la Deuda Pública)	420,401,160	284,482,565	267,349,250
C. Remanentes del Ejercicio Anterior (C = C1 + C2)	20,885,657	8,811,323	8,811,323
C1. Remanentes de Ingresos de Libre Disposición aplicados en el periodo	20,885,657	8,811,323	8,811,323
C2. Remanentes de Transferencias Federales Etiquetadas aplicados en el periodo			
I. Balance Presupuestario (I = A - B + C)	-0	114,038,758	131,774,474
II. Balance Presupuestario sin Financiamiento Neto (II = I - A3)	-0	114,038,758	131,774,474
III. Balance Presupuestario sin Financiamiento Neto y sin Remanentes del Ejercicio Anterior (III= II - C)	-20,885,657	105,227,436	122,963,151

Concepto	Aprobado	Devengado	Pagado
E. Intereses, Comisiones y Gastos de la Deuda (E = E1+E2)	0	0	0
E1. Intereses, Comisiones y Gastos de la Deuda con Gasto No Etiquetado			
E2. Intereses, Comisiones y Gastos de la Deuda con Gasto Etiquetado			
IV. Balance Primario (IV = III + E)	-20,885,657	105,227,436	122,963,151

Concepto	Estimado/ Aprobado	Devengado	Recaudado/ Pagado
F. Financiamiento (F = F1 + F2)	0	0	0
F1. Financiamiento con Fuente de Pago de Ingresos de Libre Disposición			
F2. Financiamiento con Fuente de Pago de Transferencias Federales Etiquetadas			
G. Amortización de la Deuda (G = G1 + G2)	0	0	0
G1. Amortización de la Deuda Pública con Gasto No Etiquetado			
G2. Amortización de la Deuda Pública con Gasto Etiquetado			
A3. Financiamiento Neto (A3 = F - G)	0	0	0

Concepto	Estimado/ Aprobado	Devengado	Recaudado/ Pagado
A1. Ingresos de Libre Disposición	1,911,607,095	1,132,786,672	1,132,786,672
A3.1 Financiamiento Neto con Fuente de Pago de Ingresos de Libre Disposición (A3.1 = F1 - G1)	0	0	0
F1. Financiamiento con Fuente de Pago de Ingresos de Libre Disposición	0	0	0
G1. Amortización de la Deuda Pública con Gasto No Etiquetado	0	0	0
B1. Gasto No Etiquetado (sin incluir Amortización de la Deuda Pública)	1,932,492,753	1,063,499,008	1,062,896,608
C1. Remanentes de Ingresos de Libre Disposición aplicados en el periodo		8,811,323	8,811,323
V. Balance Presupuestario de Recursos Disponibles (V = A1 + A3.1 - B1 + C1)	-20,885,657	78,098,987	78,701,387
VI. Balance Presupuestario de Recursos Disponibles sin Financiamiento Neto (VI = V - A3.1)	-20,885,657	78,098,987	78,701,387

Concepto	Estimado/ Aprobado	Devengado	Recaudado/ Pagado
A2. Transferencias Federales Etiquetadas	420,401,160	320,422,337	320,422,337
A3.2 Financiamiento Neto con Fuente de Pago de Transferencias Federales Etiquetadas (A3.2 = F2 - G2)	0	0	0
F2. Financiamiento con Fuente de Pago de Transferencias Federales Etiquetadas	0	0	0
G2. Amortización de la Deuda Pública con Gasto Etiquetado	0	0	0
B2. Gasto Etiquetado (sin incluir Amortización de la Deuda Pública)	420,401,160	284,482,565	267,349,250
C2. Remanentes de Transferencias Federales Etiquetadas aplicados en el periodo		0	0
VII. Balance Presupuestario de Recursos Etiquetados (VII = A2 + A3.2 - B2 + C2)	0	35,939,772	53,073,087
VIII. Balance Presupuestario de Recursos Etiquetados sin Financiamiento Neto (VIII = VII - A3.2)	0	35,939,772	53,073,087

NOTA: El saldo de Balance Presupuestario corresponden a Remanentes de Ejercicios Anteriores. Los cuales se autorizaron mediante Junta Directiva del 24 Enero 2023



LIC RAUL AGUIRRE ISLAS
DIRECTOR DE PLANEACION Y ADMINISTRACION



VIRGINIA ZURITA MALDONADO
DIRECTORA GENERAL

SISTEMA ESTATAL PARA EL DESARROLLO INTEGRAL DE LA FAMILIA (a)

Estado Analítico de Ingresos Detallado - LDF

Del 1 de Enero al 30 de Septiembre de 2023 (b)


(PESOS)


Concepto (c)	Ingreso					Diferencia (e)
	Estimado (d)	Ampliaciones/ (Reducciones)	Modificado	Devengado	Recaudado	
Ingresos de Libre Disposición						
A. Impuestos			0			0
B. Cuotas y Aportaciones de Seguridad Social			0			0
C. Contribuciones de Mejoras			0			0
D. Derechos			0			0
E. Productos	9,870,000	71,634	9,941,634	7,263,464	7,263,464	-2,606,536
F. Aprovechamientos	0	0	0	0	0	0
G. Ingresos por Ventas de Bienes y Prestación Servicios	0	0	0	1,240,995	1,240,995	1,240,995
H. Participaciones		1,913,524,767	1,913,524,767	1,094,688,198	1,094,688,198	1,094,688,198
(H=h1+h2+h3+h4+h5+h6+h7+h8+h9+h10+h11)		1,913,524,767	1,913,524,767	1,094,688,198	1,094,688,198	1,094,688,198
h1) Fondo General de Participaciones	0	1,913,524,767	1,913,524,767	1,094,688,198	1,094,688,198	1,094,688,198
h2) Fondo de Fomento Municipal			0			0
h3) Fondo de Fiscalización y Recaudación			0			0
h4) Fondo de Compensación			0			0
h5) Fondo de Extracción de Hidrocarburos			0			0
h6) Impuesto Especial Sobre Producción y Servicios			0			0
h7) 0.136% de la Recaudación Federal Participable			0			0
h8) 3.17% Sobre Extracción de Petróleo			0			0
h9) Gasolinas y Diésel			0			0
h10) Fondo del Impuesto Sobre la Renta			0			0
h11) Fondo de Estabilización de los Ingresos de las Entidades Federativas			0			0
I. Incentivos Derivados de la Colaboración Fiscal (I=i1+i2+i3+i4+i5)	0	0	0	0	0	0
i1) Tenencia o Uso de Vehículos			0			0
i2) Fondo de Compensación ISAN			0			0
i3) Impuesto Sobre Automóviles Nuevos			0			0
i4) Fondo de Compensación de Repesos-Intermedios			0			0
i5) Otros Incentivos Económicos			0			0
J. Transferencias y Asignaciones	1,901,737,095	-1,871,337,095	30,400,000	29,594,015	29,594,015	-1,872,143,080
K. Convenios	0	0	0	0	0	0
k1) Otros Convenios y Subsidios	0	0	0	0	0	0
L. Otros Ingresos de Libre Disposición (L=l1+l2)	0	0	0	0	0	0
l1) Participaciones en Ingresos Locales			0			0
l2) Otros Ingresos de Libre Disposición			0			0
I. Total de Ingresos de Libre Disposición (I=A+B+C+D+E+F+G+H+I+J+K+L)	1,911,607,095	42,259,306	1,953,866,401	1,132,786,672	1,132,786,672	-778,820,423
Ingresos Excedentes de Ingresos de Libre Disposición						
Transferencias Federales Etiquetadas						
A. Aportaciones (A=a1+a2+a3+a4+a5+a6+a7+a8)	420,401,160	0	420,401,160	315,300,870	315,300,870	-105,100,290
a1) Fondo de Aportaciones para la Nómina Educativa y Gasto Operativo			0			0
a2) Fondo de Aportaciones para los Servicios de Salud			0			0
a3) Fondo de Aportaciones para la Infraestructura Social			0			0
a4) Fondo de Aportaciones para el Fortalecimiento de los Municipios y de las Demarcaciones Territoriales del Distrito Federal			0			0
a5) Fondo de Aportaciones Múltiples	420,401,160	0	420,401,160	315,300,870	315,300,870	-105,100,290
a6) Fondo de Aportaciones para la Educación Tecnológica y de Adultos			0			0
a7) Fondo de Aportaciones para la Seguridad Pública de los Estados y del Distrito Federal			0			0
a8) Fondo de Aportaciones para el Fortalecimiento de las Entidades Federativas			0			0
B. Convenios (B=b1+b2+b3+b4)	0	5,121,467	5,121,467	5,121,467	5,121,467	5,121,467
b1) Convenios de Protección Social en Salud			0			0
b2) Convenios de Descentralización			0			0
b3) Convenios de Reasignación			0			0
b4) Otros Convenios y Subsidios	0	5,121,467	5,121,467	5,121,467	5,121,467	5,121,467
C. Fondos Distintos de Aportaciones (C=c1+c2)	0	0	0	0	0	0
c1) Fondo para Entidades Federativas y Municipios Productores de Hidrocarburos			0			0
c2) Fondo Minero			0			0

SISTEMA ESTATAL PARA EL DESARROLLO INTEGRAL DE LA FAMILIA (a)
Estado Analítico de Ingresos Detallado - LDF
Del 1 de Enero al 30 de Septiembre de 2023 (b)
(PESOS)

Concepto (c)	Ingreso					Diferencia (e)
	Estimado (d)	Ampliaciones/ (Reducciones)	Modificado	Devengado	Recaudado	
D. Transferencias, Asignaciones, Subsidios y Subvenciones, y Pensiones y Jubilaciones			0			0
E. Otras Transferencias Federales Etiquetadas			0			0
II. Total de Transferencias Federales Etiquetadas (II = A + B + C + D + E)	420,401,160	5,121,467	425,522,627	320,422,337	320,422,337	-99,978,823
III. Ingresos Derivados de Financiamientos (III = A)	0	0	0	0	0	0
A. Ingresos Derivados de Financiamientos			0			0
IV. Total de Ingresos (IV = I + II + III)	2,332,008,255	47,380,773	2,379,389,028	1,453,209,009	1,453,209,009	-878,799,246
Datos Informativos						
1. Ingresos Derivados de Financiamientos con Fuente de Pago de Ingresos de Libre Disposición			0			0
2. Ingresos Derivados de Financiamientos con Fuente de Pago de Transferencias Federales Etiquetadas			0			0
3. Ingresos Derivados de Financiamientos (3 = 1 + 2)	0	0	0	0	0	0

NOTA: LOS INGRESOS ESTIMADOS QUE EL H. CONGRESO DEL ESTADO AUTORIZO SON POR \$2,260,122,459 SE INCLUYERON \$71,885,996 QUE CORRESPONDE A RECURSOS DEL FAM DE ASISTENCIA SOCIAL, LOS CUALES FUERON APROBADOS EN JUNTA DIRECTIVA DEL 24 ENERO DEL 2023


 M. C. RAUL AGUIÑAGA ISLAS
 DIRECTOR DE PLANEACION Y ADMINISTRACION



 VIRGINIA ZURRUGA MALDONADO
 DIRECTORA GENERAL


SISTEMA ESTATAL PARA EL DESARROLLO INTEGRAL DE LA FAMILIA (a)
Estado Analítico del Ejercicio del Presupuesto de Egresos Detallado - LDF
Clasificación por Objeto del Gasto (Capítulo y Concepto)
Del 1 de Enero al 30 de Septiembre de 2023 (b)
(PESOS)

Concepto (c)	Egresos					Subejercicio (e)
	Aprobado (d)	Ampliaciones/ (Reducciones)	Modificado	Devengado	Pagado	
I. Gasto No Etiquetado (I=A+B+C+D+E+F+G+H+I)	1,932,492,753	45,822,934	1,978,315,687	1,063,499,008	1,062,896,608	914,816,678
A. Servicios Personales (A=a1+a2+a3+a4+a5+a6+a7)	540,037,010	0	540,037,010	322,539,126	322,539,126	217,497,884
a1) Remuneraciones al Personal de Carácter Permanente	188,512,135	-1,000,000	187,512,135	135,138,350	135,138,350	52,373,785
a2) Remuneraciones al Personal de Carácter Transitorio	11,746,511	0	11,746,511	9,960,792	9,960,792	1,785,718
a3) Remuneraciones Adicionales y Especiales	48,742,664	0	48,742,664	8,685,614	8,685,614	40,057,049
a4) Seguridad Social	58,825,432	0	58,825,432	38,143,253	38,143,253	18,482,179
a5) Otras Prestaciones Sociales y Económicas	200,485,694	1,000,000	201,485,694	121,054,509	121,054,509	80,431,185
a6) Previsiones	16,333,670	0	16,333,670	0	0	16,333,670
a7) Pago de Estímulos a Servidores Públicos	17,590,905	0	17,590,905	9,556,607	9,556,607	8,034,298
B. Materiales y Suministros (B=b1+b2+b3+b4+b5+b6+b7+b8+b9)	8,828,132	4,429,075	11,257,207	8,950,895	8,684,687	2,306,312
b1) Materiales de Administración, Emisión de Documentos y Artículos Oficiales	1,982,941	1,502,390	3,485,331	2,475,647	2,344,245	1,009,684
b2) Alimentos y Utensilios	640,338	1,241,240	1,881,578	1,486,774	1,432,269	394,804
b3) Materias Primas y Materiales de Producción y Comercialización	2,769	73,531	76,300	37,623	37,623	38,678
b4) Materiales y Artículos de Construcción y de Reparación	1,483,004	-489,325	1,013,679	974,090	974,090	39,589
b5) Productos Químicos, Farmacéuticos y de Laboratorio	217,994	742,746	960,740	543,934	543,934	416,807
b6) Combustibles, Lubricantes y Aditivos	2,287,603	1,012,075	3,299,678	2,988,857	2,913,759	310,821
b7) Vestuario, Blancos, Prendas de Protección y Artículos Deportivos	24,082	268,253	292,334	234,806	234,806	57,529
b8) Materiales y Suministros Para Seguridad			0			0
b9) Herramientas, Rofaciones y Accesorios Menores	189,400	58,166	247,567	209,166	204,163	38,401
C. Servicios Generales (C=c1+c2+c3+c4+c5+c6+c7+c8+c9)	52,721,887	14,234,654	66,956,542	38,205,209	38,051,679	28,751,333
c1) Servicios Básicos	2,546,277	183,007	2,729,284	2,595,466	2,495,551	133,818
c2) Servicios de Arrendamiento	769,462	1,164,393	1,933,855	1,675,990	1,651,219	257,885
c3) Servicios Profesionales, Científicos, Técnicos y Otros Servicios	1,371,872	2,367,464	3,739,336	3,057,721	3,057,721	681,616
c4) Servicios Financieros, Bancarios y Comerciales	476,248	84,136	560,383	479,597	478,205	80,787
c5) Servicios de Instalación, Reparación, Mantenimiento y Conservación	4,161,609	3,538,439	7,700,048	7,372,648	7,345,196	327,400
c6) Servicios de Comunicación Social y Publicidad	918,231	1,231,934	2,150,165	1,887,962	1,887,962	262,203
c7) Servicios de Traslado y Viáticos	861,895	916,422	1,778,317	1,378,026	1,378,026	400,291
c8) Servicios Oficiales	109,170	1,482,410	1,591,580	1,580,068	1,580,068	5,512
c9) Otros Servicios Generales	41,507,123	3,266,450	44,773,573	18,171,731	18,171,731	26,601,841
D. Transferencias, Asignaciones, Subsidios y Otras Ayudas (D=d1+d2+d3+d4+d5+d6+d7+d8+d9)	0	1,871,900	1,871,900	1,871,900	1,871,900	0
d1) Transferencias Internas y Asignaciones al Sector Público			0			0
d2) Transferencias al Resto del Sector Público			0			0
d3) Subsidios y Subvenciones			0			0
d4) Ayudas Sociales	0	1,871,900	1,871,900	1,871,900	1,871,900	0
d5) Pensiones y Jubilaciones			0			0
d6) Transferencias a Fideicomisos, Mandatos y Otros Análogos			0			0
d7) Transferencias a la Seguridad Social			0			0
d8) Donativos			0			0
d9) Transferencias al Exterior			0			0
E. Bienes Muebles, Inmuebles e Intangibles (E=e1+e2+e3+e4+e5+e6+e7+e8+e9)	2,905,724	287,305	3,193,028	3,029,481	2,888,285	163,547
e1) Mobiliario y Equipo de Administración	379,845	311,740	691,585	616,184	522,612	75,401
e2) Mobiliario y Equipo Educativo y Recreativo	140,874	-23,705	117,169	110,571	110,571	6,598
e3) Equipo e Instrumental Médico y de Laboratorio			0			0
e4) Vehículos y Equipo de Transporte	1,985,611	0	1,985,611	1,904,200	1,904,200	81,411
e5) Equipo de Defensa y Seguridad			0			0
e6) Maquinaria, Otros Equipos y Herramientas	210,495	-116,672	93,823	93,762	93,762	61
e7) Activos Biológicos			0			0
e8) Bienes Inmuebles			0			0
e9) Activos Intangibles	188,898	115,942	304,840	304,704	257,140	76
F. Inversión Pública (F=f1+f2+f3)	1,330,000,000	25,000,000	1,355,000,000	688,902,397	688,860,731	666,097,603
f1) Obra Pública en Bienes de Dominio Público			0			0
f2) Obra Pública en Bienes Propios			0			0
f3) Proyectos Productivos y Acciones de Fomento	1,330,000,000	25,000,000	1,355,000,000	688,902,397	688,860,731	666,097,603
G. Inversiones Financieras y Otras Provisiones (G=g1+g2+g3+g4+g5+g6+g7)	0	0	0	0	0	0
g1) Inversiones Para el Fomento de Actividades Productivas			0			0
g2) Acciones y Participaciones de Capital			0			0
g3) Compra de Títulos y Valores			0			0
g4) Concesión de Préstamos			0			0
g5) Inversiones en Fideicomisos, Mandatos y Otros Análogos			0			0
Fideicomiso de Desastres Naturales (Informativo)			0			0
g6) Otras Inversiones Financieras			0			0
g7) Provisiones para Contingencias y Otras Erogaciones Especiales			0			0
H. Participaciones y Aportaciones (H=h1+h2+h3)	0	0	0	0	0	0
h1) Participaciones			0			0
h2) Aportaciones			0			0
h3) Convenios			0			0
I. Deuda Pública (I=i1+i2+i3+i4+i5+i6+i7)	0	0	0	0	0	0
i1) Amortización de la Deuda Pública			0			0
i2) Intereses de la Deuda Pública			0			0
i3) Comisiones de la Deuda Pública			0			0
i4) Gastos de la Deuda Pública			0			0
i5) Costo por Coberturas			0			0
i6) Apoyos Financieros			0			0
i7) Adeudos de Ejercicios Fiscales Anteriores (ADEFAS)			0			0

SISTEMA ESTATAL PARA EL DESARROLLO INTEGRAL DE LA FAMILIA (a)
Estado Analítico del Ejercicio del Presupuesto de Egresos Detallado - LDF
Clasificación por Objeto del Gasto (Capítulo y Concepto)
Del 1 de Enero al 30 de Septiembre de 2023 (b)
(PESOS)


Concepto (c)	Egresos					Subejercicio (e)
	Aprobado (d)	Ampliaciones/ (Reducciones)	Modificado	Devengado	Pagado	
II. Gasto Etiquetado (II=A+B+C+D+E+F+G+H+I)	420,401,160	5,121,467	425,522,627	284,482,565	267,349,250	141,040,062
A. Servicios Personales (A=a1+a2+a3+a4+a5+a6+a7)	0	0	0	0	0	0
a1) Remuneraciones al Personal de Carácter Permanente			0	0	0	0
a2) Remuneraciones al Personal de Carácter Transitorio			0	0	0	0
a3) Remuneraciones Adicionales y Especiales			0	0	0	0
a4) Seguridad Social			0	0	0	0
a5) Otras Prestaciones Sociales y Económicas			0	0	0	0
a6) Previsiones			0	0	0	0
a7) Pago de Estímulos a Servidores Públicos			0	0	0	0
B. Materiales y Suministros (B=b1+b2+b3+b4+b5+b6+b7+b8+b9)	0	1,730,000	1,730,000	580,901	580,901	1,149,099
b1) Materiales de Administración, Emisión de Documentos y Artículos Oficiales	0	280,000	280,000	60,488	60,488	219,512
b2) Alimentos y Utensilios	0	1,136,000	1,136,000	520,413	520,413	615,587
b3) Materias Primas y Materiales de Producción y Comercialización			0	0	0	0
b4) Materiales y Artículos de Construcción y de Reparación	0	100,000	100,000	0	0	100,000
b5) Productos Químicos, Farmacéuticos y de Laboratorio	0	115,000	115,000	0	0	115,000
b6) Combustibles, Lubricantes y Aditivos			0	0	0	0
b7) Vestuario, Blancos, Prendas de Protección y Artículos Deportivos	0	99,000	99,000	0	0	99,000
b8) Materiales y Suministros Para Seguridad			0	0	0	0
b9) Herramientas, Refacciones y Accesorios Menores			0	0	0	0
C. Servicios Generales (C=c1+c2+c3+c4+c5+c6+c7+c8+c9)	420,401,160	2,470,000	422,871,160	283,901,665	266,788,349	138,969,495
c1) Servicios Básicos	0	571,000	571,000	22,952	22,952	548,048
c2) Servicios de Arrendamiento			0	0	0	0
c3) Servicios Profesionales, Científicos, Técnicos y Otros Servicios	0	1,860,000	1,860,000	1,141,000	1,054,168	719,000
c4) Servicios Financieros, Bancarios y Comerciales			0	0	0	0
c5) Servicios de Instalación, Reparación, Mantenimiento y Conservación	0	39,000	39,000	38,976	38,976	24
c6) Servicios de Comunicación Social y Publicidad			0	0	0	0
c7) Servicios de Traslado y Viajes			0	0	0	0
c8) Servicios Oficiales			0	0	0	0
c9) Otros Servicios Generales	420,401,160	0	420,401,160	282,698,737	265,652,253	137,702,423
D. Transferencias, Asignaciones, Subsidios y Otras Ayudas (D=d1+d2+d3+d4+d5+d6+d7+d8+d9)	0	0	0	0	0	0
d1) Transferencias Internas y Asignaciones al Sector Público			0	0	0	0
d2) Transferencias al Resto del Sector Público			0	0	0	0
d3) Subsidios y Subvenciones			0	0	0	0
d4) Ayudas Sociales			0	0	0	0
d5) Pensiones y Jubilaciones			0	0	0	0
d6) Transferencias a Fideicomisos, Mandatos y Otros Análogos			0	0	0	0
d7) Transferencias a la Seguridad Social			0	0	0	0
d8) Donativos			0	0	0	0
d9) Transferencias al Exterior			0	0	0	0
E. Bienes Muebles, Inmuebles e Intangibles (E=e1+e2+e3+e4+e5+e6+e7+e8+e9)	0	921,467	921,467	0	0	921,467
e1) Mobiliario y Equipo de Administración			0	0	0	0
e2) Mobiliario y Equipo Educativo y Recreativo			0	0	0	0
e3) Equipo e Instrumental Médico y de Laboratorio	0	921,467	921,467	0	0	921,467
e4) Vehículos y Equipo de Transporte			0	0	0	0
e5) Equipo de Defensa y Seguridad			0	0	0	0
e6) Maquinaria, Otros Equipos y Herramientas			0	0	0	0
e7) Activos Biológicos			0	0	0	0
e8) Bienes Inmuebles			0	0	0	0
e9) Activos Intangibles			0	0	0	0
F. Inversión Pública (F=f1+f2+f3)	0	0	0	0	0	0
f1) Obra Pública en Bienes de Dominio Público			0	0	0	0
f2) Obra Pública en Bienes Propios			0	0	0	0
f3) Proyectos Productivos y Acciones de Fomento			0	0	0	0
G. Inversiones Financieras y Otras Provisiones (G=g1+g2+g3+g4+g5+g6+g7)	0	0	0	0	0	0
g1) Inversiones Para el Fomento de Actividades Productivas			0	0	0	0
g2) Acciones y Participaciones de Capital			0	0	0	0
g3) Compra de Títulos y Valores			0	0	0	0
g4) Concesión de Préstamos			0	0	0	0
g5) Inversiones en Fideicomisos, Mandatos y Otros Análogos			0	0	0	0
Fideicomiso de Desastres Naturales (Informativo)			0	0	0	0
g6) Otras Inversiones Financieras			0	0	0	0
g7) Provisiones para Contingencias y Otras Erogaciones Especiales			0	0	0	0
H. Participaciones y Aportaciones (H=h1+h2+h3)	0	0	0	0	0	0
h1) Participaciones			0	0	0	0
h2) Aportaciones			0	0	0	0
h3) Convenios			0	0	0	0
I. Deuda Pública (I=i1+i2+i3+i4+i5+i6+i7)	0	0	0	0	0	0
i1) Amortización de la Deuda Pública			0	0	0	0
i2) Intereses de la Deuda Pública			0	0	0	0
i3) Comisiones de la Deuda Pública			0	0	0	0
i4) Gastos de la Deuda Pública			0	0	0	0
i5) Costo por Coberturas			0	0	0	0
i6) Apoyos Financieros			0	0	0	0
i7) Adeudos de Ejercicios Fiscales Anteriores (ADEFAS)			0	0	0	0
III. Total de Egresos (III = I + II)	2,352,893,913	50,944,401	2,403,838,314	1,347,981,574	1,330,245,858	1,055,856,740


LIC RAUL AGUIRRE ISLAS
DIRECTOR DE PLANEACION Y ADMINISTRACION


VIRGINIA ZUÑIGA MALDONADO
DIRECTORA GENERAL

SISTEMA ESTATAL PARA EL DESARROLLO INTEGRAL DE LA FAMILIA (a)
Estado Analítico del Ejercicio del Presupuesto de Egresos Detallado - LDF
Clasificación Administrativa
Del 1 de Enero al 30 de Septiembre de 2023 (b)
(PESOS)

Concepto (c)	Egresos					Subejercicio (e)
	Aprobado (d)	Ampliaciones/ (Reducciones)	Modificado	Devengado	Pagado	
I. Gasto No Etiquetado (I=A+B+C+D+E+F+G+H)	1,932,492,753	45,822,934	1,978,315,687	1,063,499,008	1,062,896,608	914,816,678
SISTEMA PARA EL DESARROLLO INTEGRAL DE LA DIRECCIÓN GENERAL	561,394,813	-2,172,644	559,222,169	322,539,126	322,539,126	236,683,043
DIRECCIÓN DE DESARROLLO COMUNITARIO Y ASISTENCIA ALIMENTARIA	0	0	0	0	0	0
DIRECCIÓN DE PLANEACIÓN Y ADMINISTRACIÓN	1,291,985,611	29,539,201	1,321,524,812	668,805,398	668,805,398	652,719,413
DELEGACIONES REGIONALES	17,362,849	8,668,738	26,031,586	24,381,795	23,848,895	1,649,791
DIRECCIÓN DE INTEGRACIÓN SOCIAL DE PERSONAS CON DISCAPACIDAD	449,480	1,490,000	1,939,480	1,734,531	1,734,531	204,949
DIRECCIÓN DE ASUNTOS JURÍDICOS Y DERECHOS HUMANOS	0	0	0	0	0	0
PPNNA	0	0	0	0	0	0
COORDINACIÓN OPERATIVA DEL CREE	1,300,000	3,567,887	4,867,887	3,745,486	3,744,354	1,122,401
ORGANO INTERNO DE CONTROL	0	0	0	0	0	0
COORDINACIÓN DE BIENESTAR FAMILIAR	0	137,130	137,130	96,561	94,834	40,569
COORDINACIÓN DE GESTIÓN Y PARTICIPACIÓN PDPAM	60,000,000	4,334,622	64,334,622	42,136,970	42,070,329	22,197,652
COORDINACIÓN DE RELACIONES PÚBLICAS, DIFUSIÓN Y PROTOCOLO	0	258,000	258,000	59,140	59,140	198,860
II. Gasto Etiquetado (II=A+B+C+D+E+F+G+H)	420,401,160	5,121,467	425,522,627	284,482,565	267,349,250	141,040,062
SISTEMA PARA EL DESARROLLO INTEGRAL DE LA FAMILIA DEL ESTADO	0	0	0	0	0	0
DIRECCIÓN GENERAL	0	0	0	0	0	0
DIRECCIÓN DE DESARROLLO COMUNITARIO Y ASISTENCIA ALIMENTARIA	375,502,904	0	375,502,904	251,140,727	234,637,217	124,362,178
DIRECCIÓN DE PLANEACIÓN Y ADMINISTRACIÓN	0	0	0	0	0	0
DELEGACIONES REGIONALES	0	0	0	0	0	0
DIRECCIÓN DE INTEGRACIÓN SOCIAL DE PERSONAS CON DISCAPACIDAD	16,000,000	0	16,000,000	8,000,188	8,000,188	7,999,812
DIRECCIÓN DE ASUNTOS JURÍDICOS Y DERECHOS HUMANOS	0	0	0	0	0	0
PPNNA	1,500,000	3,437,470	4,937,470	2,521,299	2,434,467	2,416,171
COORDINACIÓN OPERATIVA DEL CREE	0	921,467	921,467	0	0	921,467
ORGANO INTERNO DE CONTROL	0	0	0	0	0	0
COORDINACIÓN DE BIENESTAR FAMILIAR	300,000	0	300,000	299,982	299,982	18
COORDINACIÓN DE GESTIÓN Y PARTICIPACIÓN PDPAM	25,973,256	0	25,973,256	20,632,979	20,090,005	5,340,277
COORDINACIÓN DE RELACIONES PÚBLICAS, DIFUSIÓN Y PROTOCOLO	1,125,000	762,530	1,887,530	1,887,391	1,887,391	139
III. Total de Egresos (III = I + II)	2,352,893,913	50,944,401	2,403,838,314	1,347,981,574	1,330,245,858	1,055,856,740


LIC RAUL AGUINAGA ISLAS
DIRECTOR DE PLANEACIÓN Y ADMINISTRACIÓN



VIRGINIA ZUNIGA MALDONADO
DIRECTORA GENERAL

SISTEMA ESTATAL PARA EL DESARROLLO INTEGRAL DE LA FAMILIA (a)
Estado Analítico del Ejercicio del Presupuesto de Egresos Detallado - LDF
Clasificación Funcional (Finalidad y Función)
Del 1 de Enero al 30 de Septiembre de 2023 (b)
(PESOS)

Concepto (c)	Egresos					Subejercicio (e)
	Aprobado (d)	Ampliaciones/ (Reducciones)	Modificado	Devengado	Pagado	
I. Gasto No Etiquetado (I=A+B+C+D)	1,932,492,753	45,822,934	1,978,315,687	1,063,499,008	1,062,896,608	914,816,678
A. Gobierno (A=a1+a2+a3+a4+a5+a6+a7+a8)	0	0	0	0	0	0
a1) Legislación			0			0
a2) Justicia			0			0
a3) Coordinación de la Política de Gobierno			0			0
a4) Relaciones Exteriores			0			0
a5) Asuntos Financieros y Hacendarios			0			0
a6) Seguridad Nacional			0			0
a7) Asuntos de Orden Público y de Seguridad Interior			0			0
a8) Otros Servicios Generales			0			0
B. Desarrollo Social (B=b1+b2+b3+b4+b5+b6+b7)	1,932,492,753	45,822,934	1,978,315,687	1,063,499,008	1,062,896,608	914,816,678
b1) Protección Ambiental			0			0
b2) Vivienda y Servicios a la Comunidad			0			0
b3) Salud			0			0
b4) Recreación, Cultura y Otras Manifestaciones Sociales			0			0
b5) Educación			0			0
b6) Protección Social			0			0
b7) Otros Asuntos Sociales	1,932,492,753	45,822,934	1,978,315,687	1,063,499,008	1,062,896,608	914,816,678
C. Desarrollo Económico (C=c1+c2+c3+c4+c5+c6+c7+c8+c9)	0	0	0	0	0	0
c1) Asuntos Económicos, Comerciales y Laborales en General			0			0
c2) Agropecuaria, Silvicultura, Pesca y Caza			0			0
c3) Combustibles y Energía			0			0
c4) Minería, Manufacturas y Construcción			0			0
c5) Transporte			0			0
c6) Comunicaciones			0			0
c7) Turismo			0			0
c8) Ciencia, Tecnología e Innovación			0			0
c9) Otras Industrias y Otros Asuntos Económicos			0			0
D. Otras No Clasificadas en Funciones Anteriores (D=d1+d2+d3+d4)	0	0	0	0	0	0
d1) Transacciones de la Deuda Pública / Costo Financiero de la Deuda			0			0
d2) Transferencias, Participaciones y Aportaciones Entre Diferentes Niveles y Ordenes de Gobierno			0			0
d3) Saneamiento del Sistema Financiero			0			0
d4) Adeudos de Ejercicios Fiscales Anteriores			0			0
II. Gasto Etiquetado (II=A+B+C+D)	420,401,160	5,121,467	425,522,627	284,482,565	267,349,250	141,040,062
A. Gobierno (A=a1+a2+a3+a4+a5+a6+a7+a8)	0	0	0	0	0	0
a1) Legislación			0			0
a2) Justicia			0			0
a3) Coordinación de la Política de Gobierno			0			0
a4) Relaciones Exteriores			0			0
a5) Asuntos Financieros y Hacendarios			0			0
a6) Seguridad Nacional			0			0
a7) Asuntos de Orden Público y de Seguridad Interior			0			0
a8) Otros Servicios Generales			0			0
B. Desarrollo Social (B=b1+b2+b3+b4+b5+b6+b7)	420,401,160	5,121,467	425,522,627	284,482,565	267,349,250	141,040,062
b1) Protección Ambiental			0			0
b2) Vivienda y Servicios a la Comunidad			0			0
b3) Salud			0			0
b4) Recreación, Cultura y Otras Manifestaciones Sociales			0			0
b5) Educación			0			0
b6) Protección Social			0			0
b7) Otros Asuntos Sociales	420,401,160	5,121,467	425,522,627	284,482,565	267,349,250	141,040,062
C. Desarrollo Económico (C=c1+c2+c3+c4+c5+c6+c7+c8+c9)	0	0	0	0	0	0
c1) Asuntos Económicos, Comerciales y Laborales en General			0			0
c2) Agropecuaria, Silvicultura, Pesca y Caza			0			0
c3) Combustibles y Energía			0			0
c4) Minería, Manufacturas y Construcción			0			0
c5) Transporte			0			0
c6) Comunicaciones			0			0
c7) Turismo			0			0
c8) Ciencia, Tecnología e Innovación			0			0
c9) Otras Industrias y Otros Asuntos Económicos			0			0

SISTEMA ESTATAL PARA EL DESARROLLO INTEGRAL DE LA FAMILIA (a)
 Estado Analítico del Ejercicio del Presupuesto de Egresos Detallado - LDF
 Clasificación Funcional (Finalidad y Función)
 Del 1 de Enero al 30 de Septiembre de 2023 (b)
 (PESOS)

Concepto (c)	Egresos					Subejercicio (e)
	Aprobado (d)	Ampliaciones/ (Reducciones)	Modificado	Devengado	Pagado	
D. Otras No Clasificadas en Funciones Anteriores (D=d1+d2+d3+d4)	0	0	0	0	0	0
d1) Transacciones de la Deuda Publica / Costo Financiero de la Deuda			0			0
d2) Transferencias, Participaciones y Aportaciones Entre Diferentes Niveles y Ordenes de Gobierno			0			0
d3) Saneamiento del Sistema Financiero			0			0
d4) Adeudos de Ejercicios Fiscales Anteriores			0			0
III. Total de Egresos (III = I + II)	2,352,893,913	50,944,401	2,403,838,314	1,347,981,574	1,330,245,858	1,055,856,740



LIC RAUL AGUINAGA ISLAS
 DIRECTOR DE PLANEACION Y ADMINISTRACION




VIRGINIA ZUNIGA MALDONADO
 DIRECTORA GENERAL

SISTEMA ESTATAL PARA EL DESARROLLO INTEGRAL DE LA FAMILIA (a)
Estado Analítico del Ejercicio del Presupuesto de Egresos Detallado - LDF
Clasificación de Servicios Personales por Categoría
Del 1 de Enero al 30 de Septiembre 2023 (b)
(PESOS)

Concepto (c)	Egresos					Subejercicio (e)
	Aprobado (d)	Ampliaciones/ (Reducciones)	Modificado	Devengado	Pagado	
I. Gasto No Etiquetado (I=A+B+C+D+E+F)	540,037,010	0	540,037,010	322,539,126	322,539,126	217,497,884
A. Personal Administrativo y de Servicio Público	540,037,010	0	540,037,010	322,539,126	322,539,126	217,497,884
B. Magisterio			0			0
C. Servicios de Salud (C=c1+c2)	0	0	0	0	0	0
c1) Personal Administrativo			0			0
c2) Personal Médico, Paramédico y afin			0			0
D. Seguridad Pública			0			0
E. Gastos asociados a la implementación de nuevas leyes federales o reformas a las mismas (E = e1 + e2)	0	0	0	0	0	0
e1) Nombre del Programa o Ley 1			0			0
e2) Nombre del Programa o Ley 2			0			0
F. Sentencias laborales definitivas			0			0
II. Gasto Etiquetado (II=A+B+C+D+E+F)	0	0	0	0	0	0
A. Personal Administrativo y de Servicio Público			0			0
B. Magisterio			0			0
C. Servicios de Salud (C=c1+c2)	0	0	0	0	0	0
c1) Personal Administrativo			0			0
c2) Personal Médico, Paramédico y afin			0			0
D. Seguridad Pública			0			0
E. Gastos asociados a la implementación de nuevas leyes federales o reformas a las mismas (E = e1 + e2)	0	0	0	0	0	0
e1) Nombre del Programa o Ley 1			0			0
e2) Nombre del Programa o Ley 2			0			0
F. Sentencias laborales definitivas			0			0
III. Total del Gasto en Servicios Personales (III = I + II)	540,037,010	0	540,037,010	322,539,126	322,539,126	217,497,884




LIC RAUL AGUINAGA ISLAS
DIRECTOR DE PLANEACION Y ADMINISTRACION




VIRGINIA ZUNIGA MALDONADO
DIRECTORA GENERAL

SISTEMA ESTATAL PARA EL DESARROLLO INTEGRAL DE LA FAMILIA (a)
Proyecciones de Ingresos - LDF
(PESOS)
(CIFRAS NOMINALES)


Concepto (b)	Año en Cuestión 2023 (de iniciativa de Ley) (c)	2024(d)	2025 (d)	2026 (d)	2027 (d)	2028 (d)
1. Ingresos de Libre Disposición (1=A+B+C+D+E+F+G+H+I+J+K+L)	649,256,872	680,854,375	714,031,754	748,868,001	0	0
A. Impuestos	0	0	0	0		
B. Cuotas y Aportaciones de Seguridad Social	0	0	0	0		
C. Contribuciones de Mejoras	0	0	0	0		
D. Derechos	0	0	0	0		
E. Productos	0	0	0	0		
F. Aprovechamientos	0	0	0	0		
G. Ingresos por Venta de Bienes y Prestación de Servicios	0	0	0	0		
H. Participaciones	649,256,872	680,854,375	714,031,754	748,868,001		
I. Incentivos Derivados de la Colaboración Fiscal	0	0	0	0		
J. Transferencias y Asignaciones	0	0	0	0		
K. Convenios	0	0	0	0		
L. Otros Ingresos de Libre Disposición	0	0	0	0		
2. Transferencias Federales Etiquetadas (2=A+B+C+D+E)	348,778,981	366,217,930	384,528,826	403,755,267	0	0
A. Aportaciones	348,778,981	366,217,930	384,528,826	403,755,267		
B. Convenios	0	0	0	0		
C. Fondos Distintos de Aportaciones	0	0	0	0		
D. Transferencias, Asignaciones, Subsidios y Subvenciones, y Pensiones y Jubilaciones	0	0	0	0		
E. Otras Transferencias Federales Etiquetadas	0	0	0	0		
3. Ingresos Derivados de Financiamientos (3=A)	0	0	0	0	0	0
A. Ingresos Derivados de Financiamientos	0	0	0	0	0	0
4. Total de Ingresos Proyectados (4=1+2+3)	998,035,853	1,047,072,305	1,098,560,580	1,152,623,269	0	0
Datos Informativos						
1. Ingresos Derivados de Financiamientos con Fuente de Pago de Recursos de Libre Disposición	0	0	0	0		
2. Ingresos derivados de Financiamientos con Fuente de Pago de Transferencias Federales Etiquetadas	0	0	0	0		
3. Ingresos Derivados de Financiamiento (3 = 1 + 2)	0	0	0	0	0	0



LIC RAÚL AGUIÑAGA ISLAS
DIRECTOR DE PLANEACION Y ADMINISTRACION


VIRGINIA ZUNIGA MALDONADO
DIRECTORA GENERAL

SISTEMA ESTATAL PARA EL DESARROLLO INTEGRAL DE LA FAMILIA (a)
Proyecciones de Egresos - LDF
(PESOS)
(CIFRAS NOMINALES)

Concepto (b)	Año en Cuestión					
	2023 (de proyecto de presupuesto) (c)	2024(d)	2025 (d)	2026 (d)	2027 (d)	2028 (d)
1. Gasto No Etiquetado (1=A+B+C+D+E+F+G+H+I)	649,256,872	680,854,375	714,031,754	748,868,001	0	0
A. Servicios Personales	631,950,064	663,547,567	696,724,946	731,561,193	0	0
B. Materiales y Suministros	4,424,208	4,424,208	4,424,208	4,424,208	0	0
C. Servicios Generales	12,882,600	12,882,600	12,882,600	12,882,600	0	0
D. Transferencias, Asignaciones, Subsidios y Otras Ayudas	0	0	0	0	0	0
E. Bienes Muebles, Inmuebles e Intangibles	0	0	0	0	0	0
F. Inversión Pública	0	0	0	0	0	0
G. Inversiones Financieras y Otras Provisiones	0	0	0	0	0	0
H. Participaciones y Aportaciones	0	0	0	0	0	0
I. Deuda Pública	0	0	0	0	0	0
2. Gasto Etiquetado (2=A+B+C+D+E+F+G+H+I)	348,778,981	366,217,930	384,528,826	403,755,267	0	0
A. Servicios Personales	0	0	0	0	0	0
B. Materiales y Suministros	0	0	0	0	0	0
C. Servicios Generales	348,778,981	366,217,930	384,528,826	403,755,267	0	0
D. Transferencias, Asignaciones, Subsidios y Otras Ayudas	0	0	0	0	0	0
E. Bienes Muebles, Inmuebles e Intangibles	0	0	0	0	0	0
F. Inversión Pública	0	0	0	0	0	0
G. Inversiones Financieras y Otras Provisiones	0	0	0	0	0	0
H. Participaciones y Aportaciones	0	0	0	0	0	0
I. Deuda Pública	0	0	0	0	0	0
3. Total de Egresos Proyectados (3 = 1 + 2)	998,035,853	1,047,072,305	1,098,560,580	1,152,623,269	0	0


 LIC RAUL AGUINAGA ISLAS
 DIRECTOR DE PLANEACION Y ADMINISTRACION


 VIRGINIA ZUNIGA MALDONADO
 DIRECTORA GENERAL

SISTEMA ESTATAL PARA EL DESARROLLO INTEGRAL DE LA FAMILIA (a)						
Resultados de Ingresos - LDF						
(PESOS)						
Concepto (b)	2018 (c)	2019 (c)	2020 (c)	2021 (c)	2022 (c)	2023 (d)
1. Ingresos de Libre Disposición (1=A+B+C+D+E+F+G+H+I+J+K+L)	525,431,993	550,796,830	567,195,756	679,896,988	1,421,987,705	0
A. Impuestos						
B. Cuotas y Aportaciones de Seguridad Social						
C. Contribuciones de Mejoras						
D. Derechos						
E. Productos			12,432,432	15,213,703	8,386,753	
F. Aprovechamientos						
G. Ingresos por Venta de Bienes y Prestación de Servicios						
H. Participaciones						
I. Incentivos Derivados de la Colaboración Fiscal						
J. Transferencias y Asignaciones	505,991,351	530,319,906	552,160,937	645,643,135	1,409,299,416	
K. Convenios						
L. Otros Ingresos de Libre Disposición	19,440,642	20,476,924	2,602,387	19,040,150	4,301,535	
2. Transferencias Federales Etiquetadas (2=A+B+C+D+E)	269,662,847	290,133,207	304,619,051	298,855,923	422,549,574	0
A. Aportaciones	255,989,119	290,133,207	301,269,374	298,576,379	324,122,730	
B. Convenios	13,673,728	0	3,349,677	279,544	98,426,844	
C. Fondos Distintos de Aportaciones						
D. Transferencias, Asignaciones, Subsidios y Subvenciones, y Pensiones y Jubilaciones						
E. Otras Transferencias Federales Etiquetadas						
3. Ingresos Derivados de Financiamientos (3=A)	3,353,037	3,577,796	1,551,869	387,171	1,864,014	0
A. Ingresos Derivados de Financiamientos	3,353,037	3,577,796	1,551,869	387,171	1,864,014	0
4. Total de Resultados de Ingresos (4=1+2+3)	798,447,877	844,507,833	873,366,676	979,140,082	1,846,401,292	0
Datos Informativos						
1. Ingresos Derivados de Financiamientos con Fuente de Pago de Recursos de Libre Disposición	0	0	0	0	0	0
2. Ingresos derivados de Financiamientos con Fuente de Pago de Transferencias Federales Etiquetadas	0	0	0	0	0	0
3. Ingresos Derivados de Financiamiento (3 = 1 + 2)	0	0	0	0	0	0

Riesgo Economico:

Para 2023 la Coordinación Nacional de Planeación y Evaluación resaltan los siguientes factores que podrían incidir a la baja en el crecimiento económico: Un incremento en los Precios de los energéticos, la depreciación del peso frente al dólar y una desaceleración de la economía de Estados Unidos. además de la elevada inflación y las altas tasas de interés.

Además el escenario macroeconómico de mediano plazo esta sujeto al crecimiento acelerado de la inflación en Estados Unidos que propicie un cambio en la postura monetaria y fiscal más rápido de lo previsto en este país. Los menores niveles de inversión pública y privada internos, Condiciones más restrictivas en los mercados financieros internacionales por los procesos de normalización de las economías avanzadas que afecten la inversión a nivel mundial.

Propuesta de Acción para enfrentarlas:

para enfrentar los riesgos Económicos que se puedan suscitar que puedan impactar en las Finanzas Públicas, se conducirá el presupuesto de forma austera y responsable implementando medidas oportunas para eficientar los recursos.

Deuda Publica:

En lo referente a Deuda el organismo no adquiere Deuda en este periodo con ninguna Institución.

Propuesta de Acción:

Seguir Administrando los Recursos de forma eficiente.


LIC RAÚL AGUINAGA ISLAS
DIRECTOR DE PLANEACIÓN Y ADMINISTRACIÓN


VIRGINIA ZÚÑIGA MALDONADO
DIRECTORA GENERAL

SISTEMA ESTATAL PARA EL DESARROLLO INTEGRAL DE LA FAMILIA (a)						
Resultados de Egresos - LDF						
(PESOS)						
Concepto (b)	2018 (c)	2019 (c)	2020 (c)	2021 (c)	2022 (c)	2023 (d)
1. Gasto No Etiquetado (1=A+B+C+D+E+F+G+H+I)	493,184,487	564,222,373	599,045,706	608,100,959	1,431,156,631	0
A. Servicios Personales	433,701,248	485,489,964	539,040,944	540,429,213	524,052,375	en curso
B. Materiales y Suministros	15,495,754	46,436,646	9,423,458	8,389,722	15,729,681	
C. Servicios Generales	40,117,412	27,549,188	45,370,269	51,733,118	65,198,717	
D. Transferencias, Asignaciones, Subsidios y Otras Ayudas	0	0		2,000,000	2,032,667	
E. Bienes Muebles, Inmuebles e Intangibles	0	0			1,513,737	
F. Inversión Pública	0	0			816,189,104	
G. Inversiones Financieras y Otras Provisiones	0	0				
H. Participaciones y Aportaciones	0	0				
I. Deuda Pública	0	0				
J. Estimaciones Depreciaciones y Amortizaciones	3,870,073	5,340,987	5,211,035	5,548,906	6,440,349	
K. Otros gastos	0	-594,412				
2. Gasto Etiquetado (2=A+B+C+D+E+F+G+H+I)	269,662,847	290,133,207	304,619,051	298,855,923	422,549,574	
A. Servicios Personales						
B. Materiales y Suministros						
C. Servicios Generales	0	0				
D. Transferencias, Asignaciones, Subsidios y Otras Ayudas	0	0				
E. Bienes Muebles, Inmuebles e Intangibles	0	0				
F. Inversión Pública	269,662,847	290,133,207	304,619,051	298,855,923	422,549,574	
G. Inversiones Financieras y Otras Provisiones	0	0				
H. Participaciones y Aportaciones	0	0				
I. Deuda Pública	0	0				
3. Total del Resultado de Egresos (3=1+2)	762,847,334	854,355,580	903,664,757	906,956,882	1,853,706,205	0

Riesgo Economico:

Para 2023 la Coordinacion Nacional de Planeacion y Evaluacion resaltan los siguientes factores que podrían incidir a la baja en el crecimiento economico:
Un incremento en los Precios de los energeticos, la depreciacion del peso frente al dólar y una desaceleracion de la economia de Estados Unidos.
ademas de la elevada inflacion y las altas tasas de interes.

Ademas el escenario macroeconomico de mediano plazo esta sujeto al crecimiento acelerado de la inflacion en Estados Unidos que propicie un cambio en la postura monetaria y fiscal mas rapido de lo previsto en este pais

Los menores niveles de inversion publica y privada internos,

Condiciones mas restrictivas en los mercados financieros internacionales por los procesos de normalizacion de las economias avanzadas que afecten la inversion a nivel mundial.

Propuesta de Accion para enfrentarlas:

para enfrentar los riesgos Economicos que se puedan suscitar que puedan impactar en las Finanzas Publicas, se conducira el presupuesto de forma austera y responsable implementando medidas oportunas para efficientar los recursos.


Deuda Publica:

En lo referente a Deuda el organismo no adquiere Deuda en este periodo con ninguna Institucion.

Propuesta de Accion:

Seguir Administrando los Recursos de forma eficiente.


LIC RAUL AGUINAGA ISLAS
DIRECTOR DE PLANEACION Y ADMINISTRACION


VIRGINIA ZUNIGA MALDONADO
DIRECTORA GENERAL

SISTEMA ESTATAL PARA EL DESARROLLO INTEGRAL DE LA FAMILIA (a)
Informe sobre Estudios Actuariales - LDF

	Pensiones y jubilaciones	Salud	Riesgos de trabajo	Invalidez y vida	Otras prestaciones sociales
<p>Tipo de Sistema Prestación laboral o Fondo general para trabajadores del estado o municipio Beneficio definido, Contribución definida o Mixto</p> <p>Población afiliada Activos Edad máxima Edad mínima Edad promedio Pensionados y Jubilados Edad máxima Edad mínima Edad promedio Beneficiarios Promedio de años de servicio (trabajadores activos) Aportación individual al plan de pensión como % del salario Aportación del ente público al plan de pensión como % del salario Crecimiento esperado de los pensionados y jubilados (como %) Crecimiento esperado de los activos (como %) Edad de Jubilación o Pensión Esperanza de vida</p> <p>Ingresos del Fondo Ingresos Anuales al Fondo de Pensiones</p> <p>Nómina anual Activos Pensionados y Jubilados Beneficiarios de Pensionados y Jubilados</p> <p>Monto mensual por pensión Máximo Mínimo Promedio</p> <p>Monto de la reserva</p> <p>Valor presente de las obligaciones Pensiones y Jubilaciones en curso de pago Generación actual Generaciones futuras</p> <p>Valor presente de las contribuciones asociadas a los sueldos futuros de cotización X% Generación actual Generaciones futuras</p> <p>Valor presente de aportaciones futuras Generación actual Generaciones futuras Otros Ingresos</p> <p>Déficit/superávit actuarial Generación actual Generaciones futuras</p> <p>Periodo de suficiencia Año de descapitalización Tasa de rendimiento</p> <p>Estudio actuarial Año de elaboración del estudio actuarial Empresa que elaboró el estudio actuarial</p>					

NO APLICA



LIC RAUL AGUIRRE ISLAS
 DIRECTOR DE PLANEACION Y ADMINISTRACION



VIRGINIA ZUNIGA MALDONADO
 DIRECTORA GENERAL