

**LEY DISCIPLINA  
FINANCIERA  
31-12-2023**

# **ESTADO DE SITUACION FINANCIERA AL 31 DE DICIEMBRE DEL 2023**

## **LEY DE DICIPLINA FINANCIERA AL 31 DE DICIEMBRE 2023**

- **Estado de Situación Financiera Detallado-LDF**
  - **Informe Analítico de la Deuda pública y otros pasivos- LDF**
  - **Informe Analítico de Obligaciones diferentes de financiamientos  
LDF**
  - **Balance presupuestario- LDF**
  - **Estado Analítico de Ingresos Detallado**  
**Estado Analítico del Ejercicio del Presupuesto de Egresos**
- Detallado-LDF por:**
- **Objeto de Gasto**
  - **Clasificación administrativa**
  - **Clasificación Funcional**
  - **Clasificación de Servicios personales por categoría**
  - **Proyecciones de Ingresos**
  - **Proyecciones de Egresos**
  - **Resultados de Ingresos**
  - **Resultados de Egresos**
  - **Informe Estudios Actuariales**

**SISTEMA ESTATAL PARA EL DESARROLLO INTEGRAL DE LA FAMILIA (a)**  
 Estado de Situación Financiera Detallado - LDF  
 Al 31 de diciembre de 2022 y al 31 de diciembre de 2023 (b)  
 (PESOS)

Concepto (c)	2023 (d)	31 de diciembre de 2022 (e)	Concepto (c)	2023 (d)	31 de diciembre de 2022 (e)
<b>ACTIVO</b>			<b>PASIVO</b>		
<b>Activo Circulante</b>			<b>Activo Circulante</b>		
a. Efectivo y Equivalentes (a=a1+a2+a3+a4+a5+a6+a7)	77,065,755	224,411,754	a. Cuentas por Pagar a Corto Plazo (a=a1+a2+a3+a4+a5+a6+a7+a8+a9)	730,763,154	208,700,488
a1) Efectivo	15,000	15,000	a1) Servicios Personales por Pagar a Corto Plazo	6,406,420	6,363,115
a2) Bancos/Tesorería	77,034,636	223,443,706	a2) Proveedores por Pagar a Corto Plazo	4,551,247	2,180,633
a3) Bancos/Depositos y Otros	0	0	a3) Contratistas por Obras Públicas por Pagar a Corto Plazo	349,331,136	162,474,339
a4) Inversiones Temporales (Hasta 3 meses)	595,949	952,969	a4) Participaciones y Aportaciones por Pagar a Corto Plazo	0	0
a5) Fondos con Afectación Específica	0	0	a5) Transferencias Obligatorias por Pagar a Corto Plazo	0	0
a6) Depósitos de Fondos de Tesorería en Garantía y/o Administración	0	0	a6) Intereses, Comisiones y Otros Gastos de la Deuda Pública por Pagar a Corto Plazo	0	0
a7) Otros Efectivos y Equivalentes	0	0	a7) Retenciones y Contribuciones por Pagar a Corto Plazo	19,894,459	23,327,747
b. Derechos a Recibir Efectivo o Equivalentes (b=b1+b2+b3+b4+b5+b6+b7)	7,716,215	5,984,779	a8) Devoluciones de la Ley de Ingresos por Pagar a Corto Plazo	0	0
b1) Inversiones Financieras de Corto Plazo	0	0	a9) Otras Cuentas por Pagar a Corto Plazo	300,777,981	15,334,055
b2) Cuentas por Cobrar a Corto Plazo	7,698,132	5,905,909	b. Documentos por Pagar a Corto Plazo (b=b1+b2+b3)	0	0
b3) Deudores Diversos por Cobrar a Corto Plazo	122,083	78,850	b1) Documentos Comerciales por Pagar a Corto Plazo	0	0
b4) Ingresos por Recuperar a Corto Plazo	0	0	b2) Documentos con Contratistas por Obras Públicas por Pagar a Corto Plazo	0	0
b5) Deudores por Anticipos de la Tesorería a Corto Plazo	0	0	b3) Otros Documentos por Pagar a Corto Plazo	0	0
b6) Préstamos Otorgados a Corto Plazo	0	0	c. Porción a Corto Plazo de la Deuda Pública a Largo Plazo (c=c1+c2)	0	0
b7) Otros Derechos a Recibir Efectivo o Equivalentes a Corto Plazo	0	0	c1) Porción a Corto Plazo de la Deuda Pública	0	0
c. Derechos a Recibir Bienes o Servicios (c=c1+c2+c3+c4+c5)	0	0	c2) Porción a Corto Plazo de Arrendamiento Financiero	0	0
c1) Anticipo a Proveedores por Adquisición de Bienes y Prestación de Servicios a Corto Plazo	0	0	d. Títulos y Valores a Corto Plazo	0	0
c2) Anticipo a Proveedores por Adquisición de Bienes Inmuebles y Muebles a Corto Plazo	0	0	e. Pasivos Diferidos a Corto Plazo (e=e1+e2+e3)	0	0
c3) Anticipo a Proveedores por Adquisición de Bienes Intangibles a Corto Plazo	0	0	e1) Ingresos Cobrados por Adelantado a Corto Plazo	0	0
c4) Anticipo a Contratistas por Obras Públicas a Corto Plazo	0	0	e2) Intereses Cobrados por Adelantado a Corto Plazo	0	0
c5) Otros Derechos a Recibir Bienes o Servicios a Corto Plazo	0	0	e3) Otros Pasivos Diferidos a Corto Plazo	0	0
d. Inventarios (d=d1+d2+d3+d4+d5)	0	0	f. Fondos y Bienes de Tesorería en Garantía y/o Administración a Corto Plazo (f=f1+f2+f3+f4+f5+f6)	0	0
d1) Inventario de Mercancías para Venta	0	0	f1) Fondos en Garantía a Corto Plazo	0	0
d2) Inventario de Mercancías Terminadas	0	0	f2) Fondos en Administración a Corto Plazo	0	0
d3) Inventario de Mercancías en Proceso de Elaboración	0	0	f3) Fondos Contingentes a Corto Plazo	0	0
d4) Inventario de Materias Primas, Materiales y Suministros para Producción	0	0	f4) Fondos de Fideicomisos, Mandatos y Contratos Análogos a Corto Plazo	0	0
d5) Bienes en Tránsito	0	0	f5) Otros Fondos de Tesorería en Garantía y/o Administración a Corto Plazo	0	0
e. Almacenes	306,472	365,140	f6) Valores y Bienes en Garantía a Corto Plazo	0	0
f. Estimación por Pérdida o Deterioro de Activos Circulantes (f=f1+f2)	0	0	g. Provisiones a Corto Plazo (g=g1+g2+g3)	0	0
f1) Estimaciones para Cuentas Incoobrables por Derechos a Recibir Efectivo o Equivalentes	0	0	g1) Provisión para Demandas y Juicios a Corto Plazo	0	0
f2) Estimación por Deterioro de Inventarios	0	0	g2) Provisión para Contingencias a Corto Plazo	0	0
g. Otros Activos Circulantes (g=g1+g2+g3+g4)	0	0	g3) Otras Provisiones a Corto Plazo	0	0
g1) Valores en Garantía	0	0	h. Otros Pasivos a Corto Plazo (h=h1+h2+h3)	0	0
g2) Bienes en Garantía (reserva depósitos de fondos)	0	0	h1) Ingresos por Clasificar	0	0
g3) Bienes Derivados de Embargos, Decomisos, Aseguramientos y Dación en Pago	0	0	h2) Recuperación por Participar	0	0
g4) Adquisición con Fondos de Tesorería	0	0	h3) Otros Pasivos Circulantes	0	0
<b>IA. Total de Activos Circulantes (IA = a + b + c + d + e + f + g)</b>	<b>86,010,443</b>	<b>230,761,682</b>	<b>IA. Total de Pasivos Circulantes (IA = a + b + c + d + e + f + g + h)</b>	<b>730,763,154</b>	<b>208,700,488</b>
<b>Activo No Circulante</b>			<b>Pasivo No Circulante</b>		
a. Inversiones Financieras a Largo Plazo	0	0	a. Cuentas por Pagar a Largo Plazo	0	0
b. Derechos a Recibir Efectivo o Equivalentes a Largo Plazo	350,902,290	1,810,525	b. Documentos por Pagar a Largo Plazo	0	0
c. Bienes Inmuebles, Infraestructura y Construcciones en Proceso	137,825,954	137,825,954	c. Deuda Pública a Largo Plazo	0	0
d. Bienes Muebles	104,880,619	101,234,006	d. Pasivos Diferidos a Largo Plazo	0	0
e. Activos Intangibles	915,110	2,563,230	e. Fondos y Bienes de Tesorería en Garantía y/o en Administración a Largo Plazo	0	0
f. Depreciación, Deterioro y Amortización Acumulada de Bienes	-62,150,692	-62,702,352	f. Provisiones a Largo Plazo	0	0
g. Activos Diferidos	1,359,921,374	818,224,483	<b>IB. Total de Pasivos No Circulantes (IB = a + b + c + d + e + f)</b>	<b>0</b>	<b>0</b>
h. Estimación por Pérdida o Deterioro de Activos no Circulantes	0	0	<b>II. Total del Pasivo (II = IA + IB)</b>	<b>730,763,154</b>	<b>208,700,488</b>
i. Otros Activos no Circulantes	0	0	<b>HACIENDA PÚBLICA/PATRIMONIO</b>		
<b>IB. Total de Activos No Circulantes (IB = a + b + c + d + e + f + g + h + i)</b>	<b>1,862,295,655</b>	<b>976,846,844</b>	<b>III. Hacienda Pública/Patrimonio Contribuido (III = a + b + c)</b>	<b>618,259</b>	<b>618,259</b>
<b>I. Total del Activo (I = IA + IB)</b>	<b>1,948,306,097</b>	<b>1,207,728,526</b>	a. Aportaciones	618,259	618,259
			b. Donaciones de Capital	0	0
			c. Actualización de la Hacienda Pública/Patrimonio	0	0
			<b>IIIB. Hacienda Pública/Patrimonio Generado (IIIB = a + b + c + d + e)</b>	<b>1,207,924,694</b>	<b>997,409,776</b>
			a. Resultados del Ejercicio (Ahorro/Desahorro)	1,026,258,810	995,049,852
			b. Resultado de Ejercicios Anteriores	1,077,518,510	172,488,756
			c. Reservas	1,824,229	1,824,229
			d. Reservas	0	0
			e. Rectificaciones de Resultados de Ejercicios Anteriores	-807,676,965	-81,933,061
			<b>IIIC. Exceso o Insuficiencia en la Actualización de la Hacienda Pública/Patrimonio (IIIC = a + b)</b>	<b>0</b>	<b>0</b>
			a. Resultado por Posición Monetaria	0	0
			b. Resultado por Tenencia de Activos no Monetarios	0	0
			<b>III. Total Hacienda Pública/Patrimonio (III = IIIA + IIIB + IIIC)</b>	<b>1,208,542,944</b>	<b>998,028,036</b>
			<b>IV. Total del Pasivo y Hacienda Pública/Patrimonio (IV = II + III)</b>	<b>1,948,306,097</b>	<b>1,207,728,526</b>

**DR. RAÚL AGUIRRE AGUIRRE**  
DIRECTOR DE PLANEACIÓN Y ADMINISTRACIÓN

**VERÓNICA ZUMIGA MALDONADO**  
DIRECTORA GENERAL

SISTEMA ESTATAL PARA EL DESARROLLO INTEGRAL DE LA FAMILIA (a)							
Informe Analítico de la Deuda Pública y Otros Pasivos - LDF							
Del 1 de Enero al 31 de Diciembre de 2023 (b)							
(PESOS)							
Denominación de la Deuda Pública y Otros Pasivos	Saldo al 31 de diciembre de 2022 (d)	Disposiciones del Periodo (e)	Amortizaciones del Periodo (f)	Revaluaciones, Reclasificaciones y Otros Ajustes (g)	Saldo Final del Periodo (h)	Pago de Intereses del Periodo (i)	Pago de Comisiones y demás costos asociados durante el Periodo (j)
(c)	(d)	(e)	(f)	(g)	h=d+e-f+g	(i)	(j)
1. Deuda Pública (1=A+B)	0	0	0	0	0	0	0
A. Corto Plazo (A=a1+a2+a3)	0	0	0	0	0	0	0
a1) Instituciones de Crédito	0	0	0	0	0	0	0
a2) Títulos y Valores	0	0	0	0	0	0	0
a3) Arrendamientos Financieros	0	0	0	0	0	0	0
B. Largo Plazo (B=b1+b2+b3)	0	0	0	0	0	0	0
b1) Instituciones de Crédito	0	0	0	0	0	0	0
b2) Títulos y Valores	0	0	0	0	0	0	0
b3) Arrendamientos Financieros	0	0	0	0	0	0	0
2. Otros Pasivos	209,700,488				739,763,154		
3. Total de la Deuda Pública y Otros Pasivos	209,700,488	0	0	0	739,763,154	0	0
4. Deuda Contingente 1 (informativo)	0	0	0	0	0	0	0
A. Deuda Contingente 1	0				0		
B. Deuda Contingente 2	0				0		
C. Deuda Contingente XX	0				0		
5. Valor de Instrumentos Bono Cupón Cero 2 (Informativo)	0	0	0	0	0	0	0
A. Instrumento Bono Cupón Cero 1					0		
B. Instrumento Bono Cupón Cero 2					0		
C. Instrumento Bono Cupón Cero XX					0		

1. Se refiere a cualquier Financiamiento sin fuente o garantía de pago definida, que sea asumida de manera solidaria o subsidiaria por las Entidades Federativas con sus Municipios, organismos descentralizados y empresas de participación estatal mayoritaria y fiduciarias, locales o municipales, y por los Municipios con sus respectivas organizaciones descentralizadas y empresas de participación municipal mayoritaria.


2. Se refiere al valor del Bono Cupón Cero que respalda el pago de los créditos asociados al mismo (Activo).

Obligaciones a Corto Plazo (k)	Monto Contratado (l)	Plazo Pactado (m)	Tasa de Interés (n)	Comisiones y Costos Relacionados (o)	Tasa Efectiva (p)
6. Obligaciones a Corto Plazo (informativo)	0	0	0	0	0
A. Crédito 1					
B. Crédito 2					
C. Crédito XX					

LIC RAUL AGUIÑAGA ISLAS  
DIRECTOR DE PLANEACION Y ADMINISTRACION

VIRGINIA ZUNIGA MALDONADO  
DIRECTORA GENERAL

SISTEMA ESTATAL PARA EL DESARROLLO INTEGRAL DE LA FAMILIA (a)										
Informe Analítico de Obligaciones Diferentes de Financiamientos – LDF										
Del 1 de Enero al 31 de Diciembre de 2023 (b)										
(PESOS)										
Denominación de las Obligaciones Diferentes de Financiamiento	Fecha del Contrato	Fecha de inicio de operación del proyecto	Fecha de vencimiento	Monto de la inversión pactado	Plazo pactado	Monto promedio mensual del pago de la contraprestación	Monto promedio mensual del pago de la contraprestación correspondiente al pago de inversión	Monto pagado de la inversión al XX de XXXX de 20XX	Monto pagado de la inversión actualizado al XX de XXXX de 20XX	Saldo pendiente por pagar de la inversión al XX de XXXX de 20XX
(c)	(d)	(e)	(f)	(g)	(h)	(i)	(j)	(k)	(l)	(m = g - l)
A. Asociaciones Público Privadas (APP's) (A=a+b+c+d)	0	0	0	0	0	0	0	0	0	0
a) APP 1										0
b) APP 2										0
c) APP 3										0
d) APP XX										0
B. Otros Instrumentos (B=b+c+d)	0	0	0	0	0	0	0	0	0	0
a) Otro Instrumento 1										0
b) Otro Instrumento 2										0
c) Otro Instrumento 3										0
d) Otro Instrumento XX										0
C. Total de Obligaciones Diferentes de Financiamiento (C=A+B)	0	0	0	0	0	0	0	0	0	0



LIC. ROSA AGUIRRE ISLAS  
 DIRECTORA DE PLANEACIÓN Y ADMINISTRACIÓN



VIRGINIA ZURIGA MALDONADO  
 DIRECTORA GENERAL

**SISTEMA ESTATAL PARA EL DESARROLLO INTEGRAL DE LA FAMILIA (a)**  
**Balance Presupuestario - LDF**  
**Del 1 de Enero al 31 de Diciembre de 2020 (b)**  
**(PESOS)**

Concepto (c)	Estimado/ Aprobado (d)	Devengado	Recaudado/ Pagado
<b>A. Ingresos Totales (A = A1+A2+A3)</b>	<b>2,332,008,255</b>	<b>2,387,944,717</b>	<b>2,037,942,434</b>
A1. Ingresos de Libre Disposición	1,911,607,095	1,962,970,244	1,612,067,961
A2. Transferencias Federales Etiquetadas	420,401,160	424,974,473	424,974,473
A3. Financiamiento Neto	0	0	0
<b>B. Egresos Presupuestarios<sup>1</sup> (B = B1+B2)</b>	<b>2,352,893,913</b>	<b>2,362,572,501</b>	<b>2,001,912,675</b>
B1. Gasto No Etiquetado (sin incluir Amortización de la Deuda Pública)	1,932,492,753	1,937,598,026	1,576,938,202
B2. Gasto Etiquetado (sin incluir Amortización de la Deuda Pública)	420,401,160	424,974,473	424,974,473
<b>C. Remanentes del Ejercicio Anterior (C = C1 + C2)</b>	<b>20,885,657</b>	<b>12,259,917</b>	<b>10,562,490</b>
C1. Remanentes de Ingresos de Libre Disposición aplicados en el periodo	20,885,657	12,259,917	10,562,490
C2. Remanentes de Transferencias Federales Etiquetadas aplicados en el periodo			
<b>I. Balance Presupuestario (I = A - B + C)</b>	<b>-0</b>	<b>37,632,133</b>	<b>45,692,249</b>
<b>II. Balance Presupuestario sin Financiamiento Neto (II = I - A3)</b>	<b>-0</b>	<b>37,632,133</b>	<b>45,692,249</b>
<b>III. Balance Presupuestario sin Financiamiento Neto y sin Remanentes del Ejercicio Anterior (III = II - C)</b>	<b>-20,885,657</b>	<b>25,372,216</b>	<b>35,129,759</b>

Concepto	Aprobado	Devengado	Pagado
<b>E. Intereses, Comisiones y Gastos de la Deuda (E = E1+E2)</b>	<b>0</b>	<b>0</b>	<b>0</b>
E1. Intereses, Comisiones y Gastos de la Deuda con Gasto No Etiquetado			
E2. Intereses, Comisiones y Gastos de la Deuda con Gasto Etiquetado			
<b>IV. Balance Primario (IV = III + E)</b>	<b>-20,885,657</b>	<b>25,372,216</b>	<b>35,129,759</b>


Concepto	Estimado/ Aprobado	Devengado	Recaudado/ Pagado
<b>F. Financiamiento (F = F1 + F2)</b>	<b>0</b>	<b>0</b>	<b>0</b>
F1. Financiamiento con Fuente de Pago de Ingresos de Libre Disposición			
F2. Financiamiento con Fuente de Pago de Transferencias Federales Etiquetadas			
<b>G. Amortización de la Deuda (G = G1 + G2)</b>	<b>0</b>	<b>0</b>	<b>0</b>
G1. Amortización de la Deuda Pública con Gasto No Etiquetado			
G2. Amortización de la Deuda Pública con Gasto Etiquetado			
<b>A3. Financiamiento Neto (A3 = F - G)</b>	<b>0</b>	<b>0</b>	<b>0</b>

Concepto	Estimado/ Aprobado	Devengado	Recaudado/ Pagado
A1. Ingresos de Libre Disposición	1,911,607,095	1,962,970,244	1,612,067,961
A3.1 Financiamiento Neto con Fuente de Pago de Ingresos de Libre Disposición (A3.1 = F1 - G1)	0	0	0
F1. Financiamiento con Fuente de Pago de Ingresos de Libre Disposición	0	0	0
G1. Amortización de la Deuda Pública con Gasto No Etiquetado	0	0	0
B1. Gasto No Etiquetado (sin incluir Amortización de la Deuda Pública)	1,932,492,753	1,937,598,026	1,576,938,202
C1. Remanentes de Ingresos de Libre Disposición aplicados en el periodo		12,259,917	10,562,490
<b>V. Balance Presupuestario de Recursos Disponibles (V = A1 + A3.1 - B1 + C1)</b>	<b>-20,885,657</b>	<b>37,632,133</b>	<b>45,692,249</b>
<b>VI. Balance Presupuestario de Recursos Disponibles sin Financiamiento Neto (VI = V - A3.1)</b>	<b>-20,885,657</b>	<b>37,632,133</b>	<b>45,692,249</b>

Concepto	Estimado/ Aprobado	Devengado	Recaudado/ Pagado
A2. Transferencias Federales Etiquetadas	420,401,160	424,974,473	424,974,473
A3.2 Financiamiento Neto con Fuente de Pago de Transferencias Federales Etiquetadas (A3.2 = F2 - G2)	0	0	0
F2. Financiamiento con Fuente de Pago de Transferencias Federales Etiquetadas	0	0	0
G2. Amortización de la Deuda Pública con Gasto Etiquetado	0	0	0
B2. Gasto Etiquetado (sin incluir Amortización de la Deuda Pública)	420,401,160	424,974,473	424,974,473
C2. Remanentes de Transferencias Federales Etiquetadas aplicados en el periodo		0	0
VII. Balance Presupuestario de Recursos Etiquetados (VII = A2 + A3.2 - B2 + C2)	0	0	0
VIII. Balance Presupuestario de Recursos Etiquetados sin Financiamiento Neto (VIII = VII - A3.2)	0	0	0

NOTA: El saldo de Balance Presupuestario corresponden a Remanentes de Ejercicios Anteriores. Los cuales se autorizaron mediante Junta Directiva del 24 Enero 2023

Dentro de la ley de ingresos Devengada, se consideraron los ingresos que aun la Secretaria e Finanzas no habia Depositado al cierre del ejercicio por \$ 350,902,283.49 solo para fines de presentacion del Balance, ya que se devenga hasta que se recauda.

  
 LIC RAUL AGUINAGA ISLAS  
 DIRECTOR DE PLANEACION Y ADMINISTRACION

  
 VIRGINIA ZUNIGA MALDONADO  
 DIRECTORA GENERAL

SISTEMA ESTATAL PARA EL DESARROLLO INTEGRAL DE LA FAMILIA (a)

Estado Analítico de Ingresos Detallado - LDF  
Del 1 de Enero al 31 de Diciembre de 2023 (b)  
(PESOS)

Concepto (c)	Ingreso					Diferencia (e)
	Estimado (d)	Ampliaciones/ (Reducciones)	Modificado	Devengado	Recaudado	
<b>Ingresos de Libre Disposición</b>						
A. Impuestos			0			0
B. Cuotas y Aportaciones de Seguridad Social			0			0
C. Contribuciones de Mejoras			0			0
D. Derechos			0			0
E. Productos	9,870,000	502,729	10,372,729	10,372,729	10,372,729	502,729
F. Aprovechamientos	0	0	0	0	0	0
G. Ingresos por Ventas de Bienes y Prestación Servicios	0	963,893	963,893	963,893	963,893	963,893
H. Participaciones (H=h1+h2+h3+h4+h5+h6+h7+h8+h9+h10+h11)	420,401,160	1,913,524,767	1,913,524,767	1,569,358,103	1,569,358,103	1,148,956,943
h1) Fondo General de Participaciones	420,401,160	1,913,524,767	1,913,524,767	1,569,358,103	1,569,358,103	1,148,956,943
h2) Fondo de Fomento Municipal			0			0
h3) Fondo de Fiscalización y Recaudación			0			0
h4) Fondo de Compensación			0			0
h5) Fondo de Extracción de Hidrocarburos			0			0
h6) Impuesto Especial Sobre Producción y Servicios			0			0
h7) 0.136% de la Recaudación Federal Participable			0			0
h8) 3.17% Sobre Extracción de Petróleo			0			0
h9) Gasolinas y Diésel			0			0
h10) Fondo del Impuesto Sobre la Renta			0			0
h11) Fondo de Estabilización de los Ingresos de las Entidades Federativas			0			0
I. Incentivos Derivados de la Colaboración Fiscal (I=i1+i2+i3+i4+i5)	0	0	0	0	0	0
i1) Tenencia o Uso de Vehículos			0			0
i2) Fondo de Compensación ISAN			0			0
i3) Impuesto Sobre Automóviles Nuevos			0			0
i4) Fondo de Compensación de Repecos-Intermedios			0			0
i5) Otros Incentivos Económicos			0			0
J. Transferencias y Asignaciones	1,901,737,095	-1,870,363,861	31,373,234	31,373,234	31,373,234	1,150,423,565
K. Convenios	0	0	0	0	0	0
k1) Otros Convenios y Subsidios	0	0	0	0	0	0
L. Otros Ingresos de Libre Disposición (L=l1+l2)	0	0	0	0	0	0
l1) Participaciones en Ingresos Locales			0			0
l2) Otros Ingresos de Libre Disposición			0			0
<b>I. Total de Ingresos de Libre Disposición (I=A+B+C+D+E+F+G+H+I+J+K+L)</b>	<b>1,911,607,095</b>	<b>44,627,528</b>	<b>1,956,234,623</b>	<b>1,612,067,959</b>	<b>1,612,067,959</b>	<b>2,300,847,130</b>
<b>Ingresos Excedentes de Ingresos de Libre Disposición</b>						
<b>Transferencias Federales Etiquetadas</b>						
A. Aportaciones (A=a1+a2+a3+a4+a5+a6+a7+a8)	420,401,160	0	420,401,160	420,399,313	420,399,313	-1,847
a1) Fondo de Aportaciones para la Nómina Educativa y Gasto Operativo			0			0
a2) Fondo de Aportaciones para los Servicios de Salud			0			0
a3) Fondo de Aportaciones para la Infraestructura Social			0			0
a4) Fondo de Aportaciones para el Fortalecimiento de los Municipios y de las Demarcaciones Territoriales del Distrito Federal			0			0
a5) Fondo de Aportaciones Múltiples	420,401,160	0	420,401,160	420,399,313	420,399,313	-1,847
a6) Fondo de Aportaciones para la Educación Tecnológica y de Adultos			0			0
a7) Fondo de Aportaciones para la Seguridad Pública de los Estados y del Distrito Federal			0			0
a8) Fondo de Aportaciones para el Fortalecimiento de las Entidades Federativas			0			0
B. Convenios (B=b1+b2+b3+b4)	0	5,121,467	5,121,467	4,575,160	4,575,160	4,575,160
b1) Convenios de Protección Social en Salud			0			0
b2) Convenios de Descentralización			0			0
b3) Convenios de Reasignación			0			0
b4) Otros Convenios y Subsidios	0	5,121,467	5,121,467	4,575,160	4,575,160	4,575,160
C. Fondos Distintos de Aportaciones (C=c1+c2)	0	0	0	0	0	0
c1) Fondo para Entidades Federativas y Municipios Productores de Hidrocarburos			0			0
c2) Fondo Minero			0			0




**SISTEMA ESTATAL PARA EL DESARROLLO INTEGRAL DE LA FAMILIA (a)**

Estado Analítico de Ingresos Detallado - LDF  
Del 1 de Enero al 31 de Diciembre de 2023 (b)  
(PESOS)

Concepto (c)	Ingreso					Diferencia (e)
	Estimado (d)	Ampliaciones/ (Reducciones)	Modificado	Devengado	Recaudado	
D. Transferencias, Asignaciones, Subsidios y Subvenciones, y Pensiones y Jubilaciones			0			0
E. Otras Transferencias Federales Etiquetadas			0			0
<b>II. Total de Transferencias Federales Etiquetadas (II = A + B + C + D + E)</b>	420,401,160	5,121,467	425,522,627	424,974,473	424,974,473	4,573,313
<b>III. Ingresos Derivados de Financiamientos (III = A)</b>	0	0	0	0	0	0
A. Ingresos Derivados de Financiamientos			0			0
<b>IV. Total de Ingresos (IV = I + II + III)</b>	2,332,008,255	49,748,995	2,381,757,250	2,037,042,432	2,037,042,432	294,965,823
<b>Datos Informativos</b>						
1. Ingresos Derivados de Financiamientos con Fuente de Pago de Ingresos de Libre Disposición			0			0
2. Ingresos Derivados de Financiamientos con Fuente de Pago de Transferencias Federales Etiquetadas			0			0
3. Ingresos Derivados de Financiamientos (3 = 1 + 2)	0	0	0	0	0	0

**NOTA: LOS INGRESOS ESTIMADOS QUE EL H. CONGRESO DEL ESTADO AUTORIZO SON POR \$2,260,122,459 SE INCLUYERON \$71,885,996 QUE CORRESPONDE A RECURSOS DEL FAM DE ASISTENCIA SOCIAL LOS CUALES FUERON APROBADOS EN JUNTA DIRECTIVA DEL 24 ENERO DEL 2023**

**Dentro de la ley de Ingresos Devengada falta considerar los ingresos que aun la Secretaria de Finanzas no habia Depositado al cierre del ejercicio por \$350,902,283.49, ya que se devenga hasta que se recauda**

  
LIC. RAÚL AGUIRRE ISLAS  
DIRECTOR DE PLANIFICACION Y ADMINISTRACION


  
VIRGINIA ZUÑIGA MALDONADO  
DIRECTORA GENERAL


**SISTEMA ESTATAL PARA EL DESARROLLO INTEGRAL DE LA FAMILIA (a)**  
**Estado Analítico del Ejercicio del Presupuesto de Egresos Detallado - LDF**  
**Clasificación por Objeto del Gasto (Capítulo y Concepto)**  
**Del 1 de Enero al 31 de Diciembre de 2023 (b)**  
**(PESOS)**

Concepto (c)	Egresos					Subejercicio (e)
	Aprobado (d)	Ampliaciones/ (Reducciones)	Modificado	Devengado	Pagado	
<b>I. Gasto No Etiquetado (I=A+B+C+D+E+F+G+H+I)</b>	<b>1,932,492,753</b>	<b>52,208,602</b>	<b>1,984,701,355</b>	<b>1,937,598,028</b>	<b>1,576,938,202</b>	<b>47,103,327</b>
<b>A. Servicios Personales (A=a1+a2+a3+a4+a5+a6+a7)</b>	540,037,010	0	540,037,010	497,927,660	491,519,231	42,109,351
a1) Remuneraciones al Personal de Carácter Permanente	188,012,135	-4,882,820	183,129,315	183,638,689	183,638,689	20,826
a2) Remuneraciones al Personal de Carácter Transitorio	11,746,511	2,084,778	13,831,289	13,831,289	13,831,289	0
a3) Remuneraciones Adicionales y Especiales	48,742,864	991,408	49,734,272	47,789,709	47,789,709	1,945,362
a4) Seguridad Social	56,825,432	-332,990	56,492,442	56,025,728	49,617,300	249,714
a5) Otras Prestaciones Sociales y Económicas	200,485,084	12,053,104	212,538,188	184,189,300	184,189,300	28,349,407
a6) Provisiones	16,333,870	-4,821,427	11,512,443	0	0	11,512,443
a7) Pago de Estímulos a Servidores Públicos	17,500,905	-5,102,053	12,398,852	12,453,044	12,453,044	34,908
<b>B. Materiales y Suministros (B=b1+b2+b3+b4+b5+b6+b7+b8+b9)</b>	6,826,132	8,221,058	15,050,089	14,760,273	14,113,257	289,817
b1) Materiales de Administración, Emisión de Documentos y Artículos Oficiales	1,982,941	2,153,409	4,136,350	3,969,721	3,581,174	166,829
b2) Alimentos y Utensilios	640,338	1,871,971	2,512,309	2,495,806	2,357,810	16,503
b3) Materias Primas y Materiales de Producción y Comercialización	2,708	37,083	40,452	40,452	40,452	0
b4) Materiales y Artículos de Construcción y de Reparación	1,483,004	-366,274	1,116,730	1,111,073	1,105,988	4,758
b5) Productos Químicos, Farmacéuticos y de Laboratorio	217,994	607,321	1,025,315	1,008,897	947,190	16,419
b6) Combustibles, Lubricantes y Aditivos	2,207,803	3,225,079	5,512,881	5,446,540	5,440,500	72,141
b7) Vestuario, Blancos, Prendas de Protección y Artículos Deportivos	24,082	283,925	318,007	310,860	283,051	7,147
b8) Materiales y Suministros Para Seguridad	0	0	0	0	0	0
b9) Herramientas, Refacciones y Accesorios Menores	189,400	198,844	388,245	382,024	357,151	6,221
<b>C. Servicios Generales (C=c1+c2+c3+c4+c5+c6+c7+c8+c9)</b>	52,721,887	9,884,271	62,606,158	58,286,159	54,061,076	4,320,000
c1) Servicios Básicos	2,548,277	1,025,176	3,573,453	3,553,904	3,488,010	17,540
c2) Servicios de Arrendamiento	769,482	2,078,446	2,847,928	2,847,734	2,827,724	174
c3) Servicios Profesionales, Científicos, Técnicos y Otros Servicios	1,371,872	5,334,406	6,706,278	6,817,341	5,923,079	88,937
c4) Servicios Financieros, Bancarios y Comerciales	476,248	272,179	748,426	748,426	748,426	0
c5) Servicios de Instalación, Reparación, Mantenimiento y Conservación	4,161,809	4,688,111	8,850,720	8,821,722	8,856,758	7,998
c6) Servicios de Comunicación Social y Publicidad	918,231	4,154,837	5,073,068	5,073,006	3,864,544	62
c7) Servicios de Traslado y Viáticos	881,895	2,087,829	2,969,725	2,888,705	2,888,705	41,020
c8) Servicios Oficiales	169,170	1,654,732	1,783,902	1,783,902	1,783,902	0
c9) Otros Servicios Generales	41,507,123	-11,371,445	30,135,678	25,971,416	24,101,323	4,164,260
<b>D. Transferencias, Asignaciones, Subsidios y Otras Ayudas (D=d1+d2+d3+d4+d5+d6+d7+d8+d9)</b>	0	2,272,129	2,272,129	2,272,129	2,272,129	0
d1) Transferencias Internas y Asignaciones al Sector Público	0	0	0	0	0	0
d2) Transferencias al Resto del Sector Público	0	0	0	0	0	0
d3) Subsidios y Subvenciones	0	0	0	0	0	0
d4) Ayudas Sociales	0	2,272,129	2,272,129	2,272,129	2,272,129	0
d5) Pensiones y Jubilaciones	0	0	0	0	0	0
d6) Transferencias a Fideicomisos, Mandatos y Otros Análogos	0	0	0	0	0	0
d7) Transferencias a la Seguridad Social	0	0	0	0	0	0
d8) Donativos	0	0	0	0	0	0
d9) Transferencias al Exterior	0	0	0	0	0	0
<b>E. Bienes Muebles, Inmuebles e Intangibles (E=e1+e2+e3+e4+e5+e6+e7+e8+e9)</b>	2,905,724	1,830,245	4,735,968	4,854,165	4,647,670	81,802
e1) Mobiliario y Equipo de Administración	379,845	1,832,918	2,012,764	2,012,373	2,005,677	390
e2) Mobiliario y Equipo Educativo y Recreativo	140,874	321	141,195	141,195	141,195	0
e3) Equipo e Instrumental Médico y de Laboratorio	0	0	0	0	0	0
e4) Vehículos y Equipo de Transporte	1,985,611	0	1,985,611	1,904,200	1,904,200	81,411
e5) Equipo de Defensa y Seguridad	0	0	0	0	0	0
e6) Maquinaria, Otros Equipos y Herramientas	210,495	-46,554	163,941	161,930	161,930	1
e7) Activos Biológicos	0	0	0	0	0	0
e8) Bienes Inmuebles	0	0	0	0	0	0
e9) Activos Intangibles	188,808	245,560	434,367	434,467	434,467	0
<b>F. Inversión Pública (F=f1+f2+f3)</b>	1,330,000,000	30,000,000	1,360,000,000	1,359,097,642	1,010,324,838	302,358
f1) Obra Pública en Bienes de Dominio Público	0	0	0	0	0	0
f2) Obra Pública en Bienes Propios	0	0	0	0	0	0
f3) Proyectos Productivos y Acciones de Fomento	1,330,000,000	30,000,000	1,360,000,000	1,359,097,642	1,010,324,838	302,358
<b>G. Inversiones Financieras y Otras Provisiones (G=g1+g2+g3+g4+g5+g6+g7)</b>	0	0	0	0	0	0
g1) Inversiones Para el Fomento de Actividades Productivas	0	0	0	0	0	0
g2) Acciones y Participaciones de Capital	0	0	0	0	0	0
g3) Compra de Títulos y Valores	0	0	0	0	0	0
g4) Concesión de Préstamos	0	0	0	0	0	0
g5) Inversiones en Fideicomisos, Mandatos y Otros Análogos	0	0	0	0	0	0
Fideicomiso de Desastres Naturales (Informativo)	0	0	0	0	0	0
g6) Otras Inversiones Financieras	0	0	0	0	0	0
g7) Provisiones para Contingencias y Otras Erogaciones Especiales	0	0	0	0	0	0
<b>H. Participaciones y Aportaciones (H=h1+h2+h3)</b>	0	0	0	0	0	0
h1) Participaciones	0	0	0	0	0	0
h2) Aportaciones	0	0	0	0	0	0
h3) Convenios	0	0	0	0	0	0
<b>I. Deuda Pública (I=i1+i2+i3+i4+i5+i6+i7)</b>	0	0	0	0	0	0
i1) Amortización de la Deuda Pública	0	0	0	0	0	0
i2) Intereses de la Deuda Pública	0	0	0	0	0	0
i3) Comisiones de la Deuda Pública	0	0	0	0	0	0
i4) Gastos de la Deuda Pública	0	0	0	0	0	0
i5) Costo por Coberturas	0	0	0	0	0	0
i6) Apoyos Financieros	0	0	0	0	0	0
i7) Adeudos de Ejercicios Fiscales Anteriores (ADEFAS)	0	0	0	0	0	0

**SISTEMA ESTATAL PARA EL DESARROLLO INTEGRAL DE LA FAMILIA (a)**  
**Estado Analítico del Ejercicio del Presupuesto de Egresos Detallado - LDF**  
**Clasificación por Objeto del Gasto (Capítulo y Concepto)**  
**Del 1 de Enero al 31 de Diciembre de 2023 (b)**  
**(PESOS)**

Concepto (c)	Egresos					Subejercicio (e)
	Aprobado (d)	Ampliaciones/ (Reducciones)	Modificado	Devengado	Pagado	
<b>II. Gasto Etiquetado (II=A+B+C+D+E+F+G+H+I)</b>	<b>420,401,160</b>	<b>5,121,467</b>	<b>425,522,627</b>	<b>424,974,473</b>	<b>424,974,473</b>	<b>548,154</b>
<b>A. Servicios Personales (A=a1+a2+a3+a4+a5+a6+a7)</b>	0	0	0	0	0	0
a1) Remuneraciones al Personal de Carácter Permanente	0	0	0	0	0	0
a2) Remuneraciones al Personal de Carácter Transitorio	0	0	0	0	0	0
a3) Remuneraciones Adicionales y Especiales	0	0	0	0	0	0
a4) Seguridad Social	0	0	0	0	0	0
a5) Otras Prestaciones Sociales y Económicas	0	0	0	0	0	0
a6) Previsiones	0	0	0	0	0	0
a7) Pago de Estímulos a Servidores Públicos	0	0	0	0	0	0
<b>B. Materiales y Suministros (B=b1+b2+b3+b4+b5+b6+b7+b8+b9)</b>	0	1,730,000	1,730,000	1,674,746	1,674,746	55,254
b1) Materiales de Administración, Emisión de Documentos y Artículos Oficiales	0	280,000	280,000	268,285	268,285	11,715
b2) Alimentos y Utensilios	0	1,136,000	1,136,000	1,136,000	1,136,000	0
b3) Materias Primas y Materiales de Producción y Comercialización	0	0	0	0	0	0
b4) Materiales y Artículos de Construcción y de Reparación	0	100,000	100,000	96,547	96,547	3,453
b5) Productos Químicos, Farmacéuticos y de Laboratorio	0	115,000	115,000	74,915	74,915	40,085
b6) Combustibles, Lubricantes y Aditivos	0	0	0	0	0	0
b7) Vestuario, Blancos, Prendas de Protección y Artículos Deportivos	0	99,000	99,000	99,000	99,000	0
b8) Materiales y Suministros Para Seguridad	0	0	0	0	0	0
b9) Herramientas, Refacciones y Accesorios Menores	0	0	0	0	0	0
<b>C. Servicios Generales (C=c1+c2+c3+c4+c5+c6+c7+c8+c9)</b>	420,401,160	2,470,000	422,871,160	422,378,260	422,378,260	402,900
c1) Servicios Básicos	0	554,243	554,243	63,214	63,214	481,029
c2) Servicios de Arrendamiento	0	0	0	0	0	0
c3) Servicios Profesionales, Científicos, Técnicos y Otros Servicios	0	1,860,000	1,860,000	1,860,000	1,860,000	0
c4) Servicios Financieros, Bancarios y Comerciales	0	0	0	0	0	0
c5) Servicios de Instalación, Reparación, Mantenimiento y Conservación	0	39,000	39,000	38,976	38,976	24
c6) Servicios de Comunicación Social y Publicidad	0	0	0	0	0	0
c7) Servicios de Traslado y Viajes	0	16,757	16,757	16,757	16,757	0
c8) Servicios Oficiales	0	0	0	0	0	0
c9) Otros Servicios Generales	420,401,160	0	420,401,160	420,399,313	420,399,313	1,847
<b>D. Transferencias, Asignaciones, Subsidios y Otras Ayudas (D=d1+d2+d3+d4+d5+d6+d7+d8+d9)</b>	0	0	0	0	0	0
d1) Transferencias Internas y Asignaciones al Sector Público	0	0	0	0	0	0
d2) Transferencias al Resto del Sector Público	0	0	0	0	0	0
d3) Subsidios y Subvenciones	0	0	0	0	0	0
d4) Ayudas Sociales	0	0	0	0	0	0
d5) Pensiones y Jubilaciones	0	0	0	0	0	0
d6) Transferencias a Fideicomisos, Mandatos y Otros Análogos	0	0	0	0	0	0
d7) Transferencias a la Seguridad Social	0	0	0	0	0	0
d8) Donativos	0	0	0	0	0	0
d9) Transferencias al Exterior	0	0	0	0	0	0
<b>E. Bienes Muebles, Inmuebles e Intangibles (E=e1+e2+e3+e4+e5+e6+e7+e8+e9)</b>	0	921,467	921,467	921,467	921,467	0
e1) Mobiliario y Equipo de Administración	0	0	0	0	0	0
e2) Mobiliario y Equipo Educativo y Recreativo	0	0	0	0	0	0
e3) Equipo e Instrumental Médico y de Laboratorio	0	921,467	921,467	921,467	921,467	0
e4) Vehículos y Equipo de Transporte	0	0	0	0	0	0
e5) Equipo de Defensa y Seguridad	0	0	0	0	0	0
e6) Maquinaria, Otros Equipos y Herramientas	0	0	0	0	0	0
e7) Activos Biológicos	0	0	0	0	0	0
e8) Bienes Inmuebles	0	0	0	0	0	0
e9) Activos Intangibles	0	0	0	0	0	0
<b>F. Inversión Pública (F=f1+f2+f3)</b>	0	0	0	0	0	0
f1) Obra Pública en Bienes de Dominio Público	0	0	0	0	0	0
f2) Obra Pública en Bienes Propios	0	0	0	0	0	0
f3) Proyectos Productivos y Acciones de Fomento	0	0	0	0	0	0
<b>G. Inversiones Financieras y Otras Provisiones (G=g1+g2+g3+g4+g5+g6+g7)</b>	0	0	0	0	0	0
g1) Inversiones Para el Fomento de Actividades Productivas	0	0	0	0	0	0
g2) Acciones y Participaciones de Capital	0	0	0	0	0	0
g3) Compra de Títulos y Valores	0	0	0	0	0	0
g4) Cesación de Préstamos	0	0	0	0	0	0
g5) Inversiones en Fideicomisos, Mandatos y Otros Análogos	0	0	0	0	0	0
Fideicomiso de Desastros Naturales (Informativo)	0	0	0	0	0	0
g6) Otras Inversiones Financieras	0	0	0	0	0	0
g7) Provisiones para Contingencias y Otras Erogaciones Especiales	0	0	0	0	0	0
<b>H. Participaciones y Aportaciones (H=h1+h2+h3)</b>	0	0	0	0	0	0
h1) Participaciones	0	0	0	0	0	0
h2) Aportaciones	0	0	0	0	0	0
h3) Conavios	0	0	0	0	0	0
<b>I. Deuda Pública (I=i1+i2+i3+i4+i5+i6+i7)</b>	0	0	0	0	0	0
i1) Amortización de la Deuda Pública	0	0	0	0	0	0
i2) Intereses de la Deuda Pública	0	0	0	0	0	0
i3) Comisiones de la Deuda Pública	0	0	0	0	0	0
i4) Gastos de la Deuda Pública	0	0	0	0	0	0
i5) Costo por Coberturas	0	0	0	0	0	0
i6) Apoyos Financieros	0	0	0	0	0	0
i7) Adelantos de Ejercicios Fiscales Anteriores (ADEFAS)	0	0	0	0	0	0
<b>III. Total de Egresos (III = I + II)</b>	<b>2,352,893,913</b>	<b>57,330,069</b>	<b>2,410,223,982</b>	<b>2,362,572,501</b>	<b>2,001,912,675</b>	<b>47,651,481</b>

  
**LLUÍS BADRI AGUINAGA ISLAS**  
**DIRECTOR DE PLANEACIÓN Y ADMINISTRACIÓN**

  
**VIRGINIA ZÚÑIGA MALDONADO**  
**DIRECTORA GENERAL**

**SISTEMA ESTATAL PARA EL DESARROLLO INTEGRAL DE LA FAMILIA (a)**  
**Estado Analítico del Ejercicio del Presupuesto de Egresos Detallado - LDF**  
**Clasificación Administrativa**  
**Del 1 de Enero al 31 de Diciembre de 2023 (b)**  
**(PESOS)**

Concepto (c)	Egresos					Subejercicio (e)
	Aprobado (d)	Ampliaciones/ (Reducciones)	Modificado	Devengado	Pagado	
<b>I. Gasto No Etiquetado (I=A+B+C+D+E+F+G+H)</b>	<b>1,932,492,753</b>	<b>52,208,602</b>	<b>1,984,701,355</b>	<b>1,937,598,028</b>	<b>1,576,938,202</b>	<b>47,103,327</b>
SISTEMA PARA EL DESARROLLO INTEGRAL DE LA DIRECCIÓN GENERAL	561,394,813	-17,337,169	544,057,645	497,927,660	491,519,231	46,129,985
DIRECCIÓN DE DESARROLLO COMUNITARIO Y ASISTENCIA ALIMENTARIA	1,291,985,611	29,538,967	1,321,524,578	1,321,436,265	983,935,281	88,313
DIRECCIÓN DE PLANEACIÓN Y ADMINISTRACIÓN	17,362,849	21,111,295	38,474,134	38,429,660	36,168,202	44,474
DELEGACIONES REGIONALES	449,480	4,750,338	5,199,817	5,040,238	4,731,915	159,580
DIRECCIÓN DE INTEGRACIÓN SOCIAL DE PERSONAS CON DISCAPACIDAD	0	0	0	0	0	0
DIRECCIÓN DE ASUNTOS JURÍDICOS Y DERECHOS HUMANOS	0	0	0	0	0	0
PPNNA	0	0	0	0	0	0
COORDINACIÓN OPERATIVA DEL CREE	1,300,000	9,372,335	10,672,335	10,535,179	5,328,369	137,155
ORGANO INTERNO DE CONTROL	0	0	0	0	0	0
COORDINACIÓN DE BIENESTAR FAMILIAR	0	165,091	165,091	150,744	146,728	14,347
COORDINACIÓN DE GESTIÓN Y PARTICIPACIÓN PDPAM	60,000,000	4,533,957	64,533,957	64,004,484	55,034,678	529,473
COORDINACIÓN DE RELACIONES PÚBLICAS, DIFUSIÓN Y PROTOCOLO	0	73,798	73,798	73,798	73,798	0
<b>II. Gasto Etiquetado (II=A+B+C+D+E+F+G+H)</b>	<b>420,401,160</b>	<b>5,121,467</b>	<b>425,522,627</b>	<b>424,974,473</b>	<b>424,974,473</b>	<b>548,154</b>
SISTEMA PARA EL DESARROLLO INTEGRAL DE LA FAMILIA DEL ESTADO	0	0	0	0	0	0
DIRECCIÓN GENERAL	0	0	0	0	0	0
DIRECCIÓN DE DESARROLLO COMUNITARIO Y ASISTENCIA ALIMENTARIA	375,502,904	6,366	375,509,270	375,507,967	375,507,967	1,304
DIRECCIÓN DE PLANEACIÓN Y ADMINISTRACIÓN	0	0	0	0	0	0
DELEGACIONES REGIONALES	0	0	0	0	0	0
DIRECCIÓN DE INTEGRACIÓN SOCIAL DE PERSONAS CON DISCAPACIDAD	16,000,000	0	16,000,000	15,999,457	15,999,457	543
DIRECCIÓN DE ASUNTOS JURÍDICOS Y DERECHOS HUMANOS	0	0	0	0	0	0
PPNNA	1,500,000	3,437,470	4,937,470	4,391,163	4,391,163	546,307
COORDINACIÓN OPERATIVA DEL CREE	0	921,467	921,467	921,467	921,467	0
ORGANO INTERNO DE CONTROL	0	0	0	0	0	0
COORDINACIÓN DE BIENESTAR FAMILIAR	300,000	-18	299,982	299,982	299,982	0
COORDINACIÓN DE GESTIÓN Y PARTICIPACIÓN PDPAM	25,973,256	-6,209	25,967,046	25,967,046	25,967,046	0
COORDINACIÓN DE RELACIONES PÚBLICAS, DIFUSIÓN Y PROTOCOLO	1,125,000	762,391	1,887,391	1,887,391	1,887,391	0
<b>III. Total de Egresos (III = I + II)</b>	<b>2,352,893,913</b>	<b>57,330,069</b>	<b>2,410,223,982</b>	<b>2,362,572,501</b>	<b>2,001,912,675</b>	<b>47,651,481</b>

  
**LIC RAÚL AGUINAGA ISLAS**  
**DIRECTOR DE PLANEACION Y ADMINISTRACION**


  
**VIRGINIA ZUNIGA MALDONADO**  
**DIRECTORA GENERAL**


**SISTEMA ESTATAL PARA EL DESARROLLO INTEGRAL DE LA FAMILIA (a)**  
**Estado Analítico del Ejercicio del Presupuesto de Egresos Detallado - LDF**  
**Clasificación Funcional (Finalidad y Función)**  
**Del 1 de Enero al 31 de Diciembre de 2023 (b)**  
**(PESOS)**

Concepto (c)	Egresos					Subejercicio (e)
	Aprobado (d)	Ampliaciones/ (Reducciones)	Modificado	Devengado	Pagado	
<b>I. Gasto No Etiquetado (I=A+B+C+D)</b>	<b>1,932,492,753</b>	<b>52,208,602</b>	<b>1,984,701,355</b>	<b>1,937,598,028</b>	<b>1,576,938,202</b>	<b>47,103,327</b>
<b>A. Gobierno (A=a1+a2+a3+a4+a5+a6+a7+a8)</b>	<b>0</b>	<b>0</b>	<b>0</b>	<b>0</b>	<b>0</b>	<b>0</b>
a1) Legislación	0	0	0	0	0	0
a2) Justicia	0	0	0	0	0	0
a3) Coordinación de la Política de Gobierno	0	0	0	0	0	0
a4) Relaciones Exteriores	0	0	0	0	0	0
a5) Asuntos Financieros y Hacendarios	0	0	0	0	0	0
a6) Seguridad Nacional	0	0	0	0	0	0
a7) Asuntos de Orden Público y de Seguridad Interior	0	0	0	0	0	0
a8) Otros Servicios Generales	0	0	0	0	0	0
<b>B. Desarrollo Social (B=b1+b2+b3+b4+b5+b6+b7)</b>	<b>1,932,492,753</b>	<b>52,208,602</b>	<b>1,984,701,355</b>	<b>1,937,598,028</b>	<b>1,576,938,202</b>	<b>47,103,327</b>
b1) Protección Ambiental	0	0	0	0	0	0
b2) Vivienda y Servicios a la Comunidad	0	0	0	0	0	0
b3) Salud	0	0	0	0	0	0
b4) Recreación, Cultura y Otras Manifestaciones Sociales	0	0	0	0	0	0
b5) Educación	0	0	0	0	0	0
b6) Protección Social	0	0	0	0	0	0
b7) Otros Asuntos Sociales	1,932,492,753	52,208,602	1,984,701,355	1,937,598,028	1,576,938,202	47,103,327
<b>C. Desarrollo Económico (C=c1+c2+c3+c4+c5+c6+c7+c8+c9)</b>	<b>0</b>	<b>0</b>	<b>0</b>	<b>0</b>	<b>0</b>	<b>0</b>
c1) Asuntos Económicos, Comerciales y Laborales en General	0	0	0	0	0	0
c2) Agropecuaria, Silvicultura, Pesca y Caza	0	0	0	0	0	0
c3) Combustibles y Energía	0	0	0	0	0	0
c4) Minería, Manufacturas y Construcción	0	0	0	0	0	0
c5) Transporte	0	0	0	0	0	0
c6) Comunicaciones	0	0	0	0	0	0
c7) Turismo	0	0	0	0	0	0
c8) Ciencia, Tecnología e Innovación	0	0	0	0	0	0
c9) Otras Industrias y Otros Asuntos Económicos	0	0	0	0	0	0
<b>D. Otras No Clasificadas en Funciones Anteriores (D=d1+d2+d3+d4)</b>	<b>0</b>	<b>0</b>	<b>0</b>	<b>0</b>	<b>0</b>	<b>0</b>
d1) Transacciones de la Deuda Pública / Costo Financiero de la Deuda	0	0	0	0	0	0
d2) Transferencias, Participaciones y Aportaciones Entre Diferentes Niveles y Ordenes de Gobierno	0	0	0	0	0	0
d3) Saneamiento del Sistema Financiero	0	0	0	0	0	0
d4) Adeudos de Ejercicios Fiscales Anteriores	0	0	0	0	0	0
<b>II. Gasto Etiquetado (II=A+B+C+D)</b>	<b>420,401,160</b>	<b>5,121,467</b>	<b>425,522,627</b>	<b>424,974,473</b>	<b>424,974,473</b>	<b>548,154</b>
<b>A. Gobierno (A=a1+a2+a3+a4+a5+a6+a7+a8)</b>	<b>0</b>	<b>0</b>	<b>0</b>	<b>0</b>	<b>0</b>	<b>0</b>
a1) Legislación	0	0	0	0	0	0
a2) Justicia	0	0	0	0	0	0
a3) Coordinación de la Política de Gobierno	0	0	0	0	0	0
a4) Relaciones Exteriores	0	0	0	0	0	0
a5) Asuntos Financieros y Hacendarios	0	0	0	0	0	0
a6) Seguridad Nacional	0	0	0	0	0	0
a7) Asuntos de Orden Público y de Seguridad Interior	0	0	0	0	0	0
a8) Otros Servicios Generales	0	0	0	0	0	0
<b>B. Desarrollo Social (B=b1+b2+b3+b4+b5+b6+b7)</b>	<b>420,401,160</b>	<b>5,121,467</b>	<b>425,522,627</b>	<b>424,974,473</b>	<b>424,974,473</b>	<b>548,154</b>
b1) Protección Ambiental	0	0	0	0	0	0
b2) Vivienda y Servicios a la Comunidad	0	0	0	0	0	0
b3) Salud	0	0	0	0	0	0
b4) Recreación, Cultura y Otras Manifestaciones Sociales	0	0	0	0	0	0
b5) Educación	0	0	0	0	0	0
b6) Protección Social	0	0	0	0	0	0
b7) Otros Asuntos Sociales	420,401,160	5,121,467	425,522,627	424,974,473	424,974,473	548,154
<b>C. Desarrollo Económico (C=c1+c2+c3+c4+c5+c6+c7+c8+c9)</b>	<b>0</b>	<b>0</b>	<b>0</b>	<b>0</b>	<b>0</b>	<b>0</b>
c1) Asuntos Económicos, Comerciales y Laborales en General	0	0	0	0	0	0
c2) Agropecuaria, Silvicultura, Pesca y Caza	0	0	0	0	0	0
c3) Combustibles y Energía	0	0	0	0	0	0
c4) Minería, Manufacturas y Construcción	0	0	0	0	0	0
c5) Transporte	0	0	0	0	0	0
c6) Comunicaciones	0	0	0	0	0	0
c7) Turismo	0	0	0	0	0	0
c8) Ciencia, Tecnología e Innovación	0	0	0	0	0	0
c9) Otras Industrias y Otros Asuntos Económicos	0	0	0	0	0	0

SISTEMA ESTATAL PARA EL DESARROLLO INTEGRAL DE LA FAMILIA (a)  
 Estado Analítico del Ejercicio del Presupuesto de Egresos Detallado - LDF  
 Clasificación Funcional (Finalidad y Función)  
 Del 1 de Enero al 31 de Diciembre de 2023 (b)  
 (PESOS)

Concepto (c)	Egresos					Subejercicio (e)
	Aprobado (d)	Ampliaciones/ (Reducciones)	Modificado	Devengado	Pagado	
D. Otras No Clasificadas en Funciones Anteriores (D=d1+d2+d3+d4)	0	0	0	0	0	0
d1) Transacciones de la Deuda Publica / Costo Financiero de la Deuda			0			0
d2) Transferencias, Participaciones y Aportaciones Entre Diferentes Niveles y Ordenes de Gobierno			0			0
d3) Saneamiento del Sistema Financiero			0			0
d4) Adeudos de Ejercicios Fiscales Anteriores			0			0
<b>III. Total de Egresos (III = I + II)</b>	<b>2,352,893,913</b>	<b>57,330,069</b>	<b>2,410,223,982</b>	<b>2,362,572,501</b>	<b>2,001,912,675</b>	<b>47,651,481</b>


  
 J.C. DE AGUINAGA ISLAS  
 DIRECTOR DE PLANEACION Y ADMINISTRACION

  
 VIRGINIA ZUNIGA MALDONADO  
 DIRECTORA GENERAL

**SISTEMA ESTATAL PARA EL DESARROLLO INTEGRAL DE LA FAMILIA (a)**  
**Estado Analítico del Ejercicio del Presupuesto de Egresos Detallado - LDF**  
**Clasificación de Servicios Personales por Categoría**  
**Del 1 de Enero al 31 de Diciembre 2023 (b)**  
**(PESOS)**

Concepto (c)	Egresos					Subejercicio (e)
	Aprobado (d)	Ampliaciones/ (Reducciones)	Modificado	Devengado	Pagado	
<b>I. Gasto No Etiquetado (I=A+B+C+D+E+F)</b>	540,037,010	0	540,037,010	497,927,660	491,519,231	42,109,350
A. Personal Administrativo y de Servicio Público	540,037,010	0	540,037,010	497,927,660	491,519,231	42,109,350
B. Magisterio			0			0
C. Servicios de Salud (C=c1+c2)	0	0	0	0	0	0
c1) Personal Administrativo			0			0
c2) Personal Médico, Paramédico y afin			0			0
D. Seguridad Pública			0			0
E. Gastos asociados a la implementación de nuevas leyes federales o reformas a las mismas (E = e1 + e2)	0	0	0	0	0	0
e1) Nombre del Programa o Ley 1			0			0
e2) Nombre del Programa o Ley 2			0			0
F. Sentencias laborales definitivas			0			0
<b>II. Gasto Etiquetado (II=A+B+C+D+E+F)</b>	0	0	0	0	0	0
A. Personal Administrativo y de Servicio Público			0			0
B. Magisterio			0			0
C. Servicios de Salud (C=c1+c2)	0	0	0	0	0	0
c1) Personal Administrativo			0			0
c2) Personal Médico, Paramédico y afin			0			0
D. Seguridad Pública			0			0
E. Gastos asociados a la implementación de nuevas leyes federales o reformas a las mismas (E = e1 + e2)	0	0	0	0	0	0
e1) Nombre del Programa o Ley 1			0			0
e2) Nombre del Programa o Ley 2			0			0
F. Sentencias laborales definitivas			0			0
<b>III. Total del Gasto en Servicios Personales (III = I + II)</b>	540,037,010	0	540,037,010	497,927,660	491,519,231	42,109,350

  
 LIC. RAÚL AGUINAGA ISLAS  
 DIRECTOR DE PLANEACIÓN Y ADMINISTRACIÓN

  
 VIRGINIA ZÚÑIGA MALDONADO  
 DIRECTORA GENERAL


**SISTEMA ESTATAL PARA EL DESARROLLO INTEGRAL DE LA FAMILIA (a)**


**Proyecciones de Ingresos - LDF**

(PESOS)

(CIFRAS NOMINALES)

Concepto (b)	Año en Cuestión 2023 (de iniciativa de Ley) (c)	2024(d)	2025 (d)	2026 (d)	2027 (d)	2028 (d)
<b>1. Ingresos de Libre Disposición (1=A+B+C+D+E+F+G+H+I+J+K+L)</b>	<b>649,256,872</b>	<b>680,854,375</b>	<b>714,031,754</b>	<b>748,868,001</b>	<b>0</b>	<b>0</b>
A. Impuestos	0	0	0	0	0	0
B. Cuotas y Aportaciones de Seguridad Social	0	0	0	0	0	0
C. Contribuciones de Mejoras	0	0	0	0	0	0
D. Derechos	0	0	0	0	0	0
E. Productos	0	0	0	0	0	0
F. Aprovechamientos	0	0	0	0	0	0
G. Ingresos por Venta de Bienes y Prestación de Servicios	0	0	0	0	0	0
H. Participaciones	649,256,872	680,854,375	714,031,754	748,868,001	0	0
I. Incentivos Derivados de la Colaboración Fiscal	0	0	0	0	0	0
J. Transferencias y Asignaciones	0	0	0	0	0	0
K. Convenios	0	0	0	0	0	0
L. Otros Ingresos de Libre Disposición	0	0	0	0	0	0
<b>2. Transferencias Federales Etiquetadas (2=A+B+C+D+E)</b>	<b>348,778,981</b>	<b>366,217,930</b>	<b>384,528,826</b>	<b>403,755,267</b>	<b>0</b>	<b>0</b>
A. Aportaciones	348,778,981	366,217,930	384,528,826	403,755,267	0	0
B. Convenios	0	0	0	0	0	0
C. Fondos Distintos de Aportaciones	0	0	0	0	0	0
D. Transferencias, Asignaciones, Subsidios y Subvenciones, y Pensiones y Jubilaciones	0	0	0	0	0	0
E. Otras Transferencias Federales Etiquetadas	0	0	0	0	0	0
<b>3. Ingresos Derivados de Financiamientos (3=A)</b>	<b>0</b>	<b>0</b>	<b>0</b>	<b>0</b>	<b>0</b>	<b>0</b>
A. Ingresos Derivados de Financiamientos	0	0	0	0	0	0
<b>4. Total de Ingresos Proyectados (4=1+2+3)</b>	<b>998,035,853</b>	<b>1,047,072,305</b>	<b>1,098,560,580</b>	<b>1,152,623,268</b>	<b>0</b>	<b>0</b>
<b>Datos Informativos</b>						
1. Ingresos Derivados de Financiamientos con Fuente de Pago de Recursos de Libre Disposición	0	0	0	0	0	0
2. Ingresos derivados de Financiamientos con Fuente de Pago de Transferencias Federales Etiquetadas	0	0	0	0	0	0
3. Ingresos Derivados de Financiamiento (3 = 1 + 2)	0	0	0	0	0	0

  
 LIC RAUL AGUINAGA ISLAS  
 DIRECTOR DE PLANEACION Y ADMINISTRACION

  
 VIRGINIA ZUNIGA MALDONADO  
 DIRECTORA GENERAL




SISTEMA ESTATAL PARA EL DESARROLLO INTEGRAL DE LA FAMILIA (a)


Proyecciones de Egresos - LDF

(PESOS)

(CIFRAS NOMINALES)

Concepto (b)	Año en Cuestión					
	2023 (de proyecto de presupuesto) (c)	2024(d)	2025 (d)	2026 (d)	2027 (d)	2028 (d)
<b>1. Gasto No Etiquetado (1=A+B+C+D+E+F+G+H+I)</b>	649,256,872	680,854,375	714,031,754	748,868,007	0	0
A. Servicios Personales	631,950,064	663,547,567	696,724,946	731,561,193	0	0
B. Materiales y Suministros	4,424,208	4,424,208	4,424,208	4,424,208	0	0
C. Servicios Generales	12,882,600	12,882,600	12,882,600	12,882,600	0	0
D. Transferencias, Asignaciones, Subsidios y Otras Ayudas	0	0	0	0	0	0
E. Bienes Muebles, Inmuebles e Intangibles	0	0	0	0	0	0
F. Inversión Pública	0	0	0	0	0	0
G. Inversiones Financieras y Otras Provisiones	0	0	0	0	0	0
H. Participaciones y Aportaciones	0	0	0	0	0	0
I. Deuda Pública	0	0	0	0	0	0
<b>2. Gasto Etiquetado (2=A+B+C+D+E+F+G+H+I)</b>	348,778,981	366,217,930	384,528,826	403,755,267	0	0
A. Servicios Personales	0	0	0	0	0	0
B. Materiales y Suministros	0	0	0	0	0	0
C. Servicios Generales	348,778,981	366,217,930	384,528,826	403,755,267	0	0
D. Transferencias, Asignaciones, Subsidios y Otras Ayudas	0	0	0	0	0	0
E. Bienes Muebles, Inmuebles e Intangibles	0	0	0	0	0	0
F. Inversión Pública	0	0	0	0	0	0
G. Inversiones Financieras y Otras Provisiones	0	0	0	0	0	0
H. Participaciones y Aportaciones	0	0	0	0	0	0
I. Deuda Pública	0	0	0	0	0	0
<b>3. Total de Egresos Proyectados (3 = 1 + 2)</b>	998,035,853	1,047,072,305	1,098,560,580	1,152,623,269	0	0

  
 DR. RAÚL AGUINAGA ISLAS  
 DIRECTOR DE PLANEACION Y ADMINISTRACION

  
 VIRGINIA ZUNIGA MALDONADO  
 DIRECTORA GENERAL

SISTEMA ESTATAL PARA EL DESARROLLO INTEGRAL DE LA FAMILIA (a)						
Resultados de Ingresos - LDF						
(PESOS)						
Concepto (b)	2018 (c)	2019 (c)	2020 (c)	2021 (c)	2022 (c)	2023 (d)
<b>1. Ingresos de Libre Disposición (1=A+B+C+D+E+F+G+H+I+J+K+L)</b>	<b>525,431,993</b>	<b>550,796,830</b>	<b>567,195,756</b>	<b>679,896,988</b>	<b>1,421,987,705</b>	<b>EN CURSO 1,612,067,961</b>
A. Impuestos						
B. Cuotas y Aportaciones de Seguridad Social						
C. Contribuciones de Mejoras						
D. Derechos						
E. Productos			12,432,432	15,213,703	8,386,753	10,372,729
F. Aprovechamientos						
G. Ingresos por Venta de Bienes y Prestación de Servicios						1,569,358,103
H. Participaciones						
I. Incentivos Derivados de la Colaboración Fiscal						
J. Transferencias y Asignaciones	505,991,351	530,319,906	552,160,937	645,643,135	1,409,299,416	31,373,235
K. Convenios						
L. Otros Ingresos de Libre Disposición	19,440,642	20,476,924	2,602,387	19,040,150	4,301,535	963,894
<b>2. Transferencias Federales Etiquetadas (2=A+B+C+D+E)</b>	<b>269,662,847</b>	<b>290,133,207</b>	<b>304,619,051</b>	<b>298,855,923</b>	<b>422,549,574</b>	<b>424,974,473</b>
A. Aportaciones	255,989,119	290,133,207	301,269,374	298,576,379	324,122,730	420,399,313
B. Convenios	13,673,728	0	3,349,677	279,544	98,426,844	4,575,160
C. Fondos Distintos de Aportaciones						
D. Transferencias, Asignaciones, Subsidios y Subvenciones, y Pensiones y Jubilaciones						
E. Otras Transferencias Federales Etiquetadas						
<b>3. Ingresos Derivados de Financiamientos (3=A)</b>	<b>3,353,037</b>	<b>3,577,796</b>	<b>1,551,869</b>	<b>387,171</b>	<b>1,864,014</b>	<b>0</b>
A. Ingresos Derivados de Financiamientos	3,353,037	3,577,796	1,551,869	387,171	1,864,014	0
<b>4. Total de Resultados de Ingresos (4=1+2+3)</b>	<b>798,447,877</b>	<b>844,507,833</b>	<b>873,366,676</b>	<b>979,140,982</b>	<b>1,846,401,292</b>	<b>2,037,042,434</b>
<b>Datos Informativos</b>						
1. Ingresos Derivados de Financiamientos con Fuente de Pago de Recursos de Libre Disposición	0	0	0	0	0	0
2. Ingresos derivados de Financiamientos con Fuente de Pago de Transferencias Federales Etiquetadas	0	0	0	0	0	0
<b>3. Ingresos Derivados de Financiamiento (3 = 1 + 2)</b>	<b>0</b>	<b>0</b>	<b>0</b>	<b>0</b>	<b>0</b>	<b>0</b>

**Riesgo Economico:**

Para 2023 la Coordinación Nacional de Planeación y Evaluación resaltan los siguientes factores que podrían incidir a la baja en el crecimiento económico: Un incremento en los Precios de los energéticos, la depreciación del peso frente al dólar y una desaceleración de la economía de Estados Unidos. además de la elevada inflación y las altas tasas de interés.

Además el escenario macroeconómico de mediano plazo está sujeto al crecimiento acelerado de la inflación en Estados Unidos que propicie un cambio en la postura monetaria y fiscal más rápido de lo previsto en este país. Los menores niveles de inversión pública y privada internos, Condiciones más restrictivas en los mercados financieros internacionales por los procesos de normalización de las economías avanzadas que afecten la inversión a nivel mundial.

**Propuesta de Acción para enfrentarlas:**


para enfrentar los riesgos Económicos que se puedan suscitar que puedan impactar en las Finanzas Públicas, se conducirá el presupuesto de forma austera y responsable implementando medidas oportunas para eficientar los recursos.

**Deuda Pública:**

En lo referente a Deuda el organismo no adquiere Deuda en este periodo con ninguna Institución.

**Propuesta de Acción:**

Seguir Administrando los Recursos de forma eficiente.

  
LIC RAUL AGUINAGA ISLAS  
DIRECTOR DE PLANEACION Y ADMINISTRACION

  
VIRGINIA ZUNIGA MALDONADO  
DIRECTORA GENERAL

SISTEMA ESTATAL PARA EL DESARROLLO INTEGRAL DE LA FAMILIA (a)						
Resultados de Egresos - LDF						
(PESOS)						
Concepto (b)	2018 (c)	2019 (c)	2020 (c)	2021 (c)	2022 (c)	2023 (d)
<b>1. Gasto No Etiquetado (1=A+B+C+D+E+F+G+H+I)</b>	<b>493,184,487</b>	<b>564,222,373</b>	<b>599,045,706</b>	<b>608,100,959</b>	<b>1,431,156,631</b>	<b>1,937,598,028</b>
A. Servicios Personales	433,701,248	485,489,964	539,040,944	540,429,213	524,052,375	497,927,660
B. Materiales y Suministros	15,495,754	46,436,646	9,423,458	8,389,722	15,729,681	14,760,273
C. Servicios Generales	40,117,412	27,549,188	45,370,269	51,733,118	65,198,717	57,364,690
D. Transferencias, Asignaciones, Subsidios y Otras Ayudas	0	0		2,000,000	2,032,667	2,272,129
E. Bienes Muebles, Inmuebles e Intangibles	0	0			1,513,737	
F. Inversión Pública	0	0			816,189,104	1,351,788,878
G. Inversiones Financieras y Otras Provisiones	0	0				
H. Participaciones y Aportaciones	0	0				
I. Deuda Pública	0	0				
J. Estimaciones Depreciaciones y Amortizaciones	3,870,073	5,340,987	5,211,035	5,548,906	6,440,349	13,484,398
K. Otros gastos	0	-594,412				
<b>2. Gasto Etiquetado (2=A+B+C+D+E+F+G+H+I)</b>	<b>269,662,847</b>	<b>290,133,207</b>	<b>304,619,051</b>	<b>298,855,923</b>	<b>422,549,574</b>	<b>424,974,473</b>
A. Servicios Personales						
B. Materiales y Suministros						
C. Servicios Generales	269,662,847	290,133,207	304,619,051	298,855,923	422,549,574	424,974,473
D. Transferencias, Asignaciones, Subsidios y Otras Ayudas	0	0				
E. Bienes Muebles, Inmuebles e Intangibles	0	0				
F. Inversión Pública						
G. Inversiones Financieras y Otras Provisiones	0	0				
H. Participaciones y Aportaciones	0	0				
I. Deuda Pública	0	0				
J. Estimaciones Depreciaciones y Amortizaciones	0	0				
K. Otros gastos	0	0				
<b>3. Total del Resultado de Egresos (3=1+2)</b>	<b>762,847,334</b>	<b>854,355,580</b>	<b>903,664,757</b>	<b>906,956,882</b>	<b>1,853,706,205</b>	<b>2,362,572,501</b>

Riesgo Economico:

Para 2023 la Coordinación Nacional de Planeación y Evaluación resaltan los siguientes factores que podrían incidir a la baja en el crecimiento económico: Un incremento en los Precios de los energéticos, la depreciación del peso frente al dólar y una desaceleración de la economía de Estados Unidos. además de la elevada inflación y las altas tasas de interés.

Además el escenario macroeconómico de mediano plazo esta sujeto al crecimiento acelerado de la inflación en Estados Unidos que propicie un cambio en la postura monetaria y fiscal mas rapido de lo previsto en este país  
Los menores niveles de inversión pública y privada internos,  
Condiciones mas restrictivas en los mercados financieros internacionales por los procesos de normalización de las economías avanzadas que afecten la inversión a nivel mundial.

Propuesta de Acción para enfrentarlas:

para enfrentar los riesgos Economicos que se puedan suscitar que puedan impactar en las Finanzas Publicas, se conducira el presupuesto de forma austera y responsable implementando medidas oportunas para efficientar los recursos.

Deuda Publica:

En lo referente a Deuda el organismo no adquiere Deuda en este periodo con ninguna Institucion.

Propuesta de Acción:

Seguir Administrando los Recursos de forma eficiente.

  
LIC RAUL AGUINAGA ISLAS  
DIRECTOR DE PLANEACION Y ADMINISTRACION


  
VIRGINIA ZÚNIGA MALDONADO  
DIRECTORA GENERAL

**SISTEMA ESTATAL PARA EL DESARROLLO INTEGRAL DE LA FAMILIA (a)**

**Informe sobre Estudios Actuariales - LDF**

	Pensiones y jubilaciones	Salud	Riesgos de trabajo	Invalidez y vida	Otras prestaciones sociales
<b>Tipo de Sistema</b> Prestación laboral o Fondo general para trabajadores del estado o municipio Beneficio definido, Contribución definida o Mixto  <b>Población afiliada</b> Activos Edad máxima Edad mínima Edad promedio Pensionados y Jubilados Edad máxima Edad mínima Edad promedio Beneficiarios Promedio de años de servicio (trabajadores activos) Aportación individual al plan de pensión como % del salario Aportación del ente público al plan de pensión como % del salario Crecimiento esperado de los pensionados y jubilados (como %) Crecimiento esperado de los activos (como %) Edad de Jubilación o Pensión Esperanza de vida  <b>Ingresos del Fondo</b> Ingresos Anuales al Fondo de Pensiones  <b>Nómina anual</b> Activos Pensionados y Jubilados Beneficiarios de Pensionados y Jubilados  <b>Monto mensual por pensión</b> Máximo Mínimo Promedio  <b>Monto de la reserva</b>  <b>Valor presente de las obligaciones</b> Pensiones y Jubilaciones en curso de pago Generación actual Generaciones futuras  <b>Valor presente de las contribuciones asociadas a los sueldos futuros de cotización X%</b> Generación actual Generaciones futuras  <b>Valor presente de aportaciones futuras</b> Generación actual Generaciones futuras Otros Ingresos  <b>Déficit/superávit actuarial</b> Generación actual Generaciones futuras  <b>Periodo de suficiencia</b> Año de descapitalización Tasa de rendimiento  <b>Estudio actuarial</b> Año de elaboración del estudio actuarial Empresa que elaboró el estudio actuarial					

NO APLICA

  
 LIC RAUL AGUINAGA ISLAS  
 DIRECTOR DE PLANEACION Y ADMINISTRACION


  
 VIRGINIA ZUÑIGA MALDONADO  
 DIRECTORA GENERAL

SISTEMA PARA EL DESARROLLO INTEGRAL DE LA FAMILIA DEL ESTADO  
 Guía de Cumplimiento de la Ley de Disciplina Financiera de las Entidades Federativas y Municipios  
 Del 1 de enero al 31 de diciembre de 2023

Indicadores de Observancia (c)	Implementación		Resultado		Fundamento (h)	Comentarios (i)
	SI	NO	Monto o valor (f)	Unidad (pesos/porcentaje) (g)		
	Mecanismo de Verificación (d)	Fecha estimada de cumplimiento (e)				
<b>INDICADORES PRESUPUESTARIOS</b>						
<b>A. INDICADORES CUANTITATIVOS</b>						
<b>1 Balance Presupuestario Sostenible (j)</b>						
a. Propuesto	Iniciativa de Ley de Ingresos y Proyecto de Presupuesto de Egresos	31/12/2023	0	pesos	Art. 6 y 18 de la LDF	
b. Estimada/Aprobado	Ley de Ingresos y Presupuesto de Egresos	31/12/2023	0	pesos	Art. 6 y 18 de la LDF	
c. Devengado	Cuenta Pública / Formato 4 LDF	31/12/2023	37632133	pesos	Art. 6 y 19 de la LDF	
<b>2 Balance Presupuestario de Recursos Disponibles Sostenible (k)</b>						
a. Propuesto	Iniciativa de Ley de Ingresos y Proyecto de Presupuesto de Egresos	31/12/2023	0	pesos	Art. 6 y 19 de la LDF	
b. Estimada/Aprobado	Ley de Ingresos y Presupuesto de Egresos	31/12/2023	-20865657	pesos	Art. 6 y 19 de la LDF	
c. Devengado	Cuenta Pública / Formato 4 LDF	31/12/2023	37632133	pesos	Art. 6 y 19 de la LDF	
<b>3 Financiamiento Neto dentro del Techo de Financiamiento Neto (l)</b>						
a. Propuesto	Iniciativa de Ley de Ingresos	31/12/2023	0	pesos	Art. 6, 19 y 46 de la LDF	
b. Estimada	Ley de Ingresos	31/12/2023	0	pesos	Art. 6, 19 y 46 de la LDF	
c. Devengado	Cuenta Pública / Formato 4 LDF	31/12/2023	0	pesos	Art. 6, 19 y 46 de la LDF	
<b>4 Recursos destinados a la atención de desastres naturales</b>						
<b>a. Asignación al Fideicomiso para desastres naturales (m)</b>						
a.1 Aprobado	Reporte Trim. Formato 6 a)	N.A.	N.A.	pesos	Art. 9 de la LDF	
a.2 Pagado	Cuenta Pública / Formato 6 a)	N.A.	N.A.	pesos	Art. 9 de la LDF	
b. Aportación prometida realizada por la Entidad Federativa durante los 5 ejercicios previos, para infraestructura dañada por desastres naturales (n)	Autorizaciones de recursos aprobadas por el FONDEN	N.A.	N.A.	pesos	Art. 9 de la LDF	
c. Saldo del Fideicomiso para desastres naturales (o)	Cuenta Pública / Auxiliar de Cuentas	N.A.	N.A.	pesos	Art. 9 de la LDF	
d. Costo promedio de los últimos 5 ejercicios de la reconstrucción de infraestructura dañada por desastres naturales (p)	Autorizaciones de recursos aprobadas por el FONDEN	N.A.	N.A.	pesos	Art. 9 de la LDF	
<b>5 Techo para servicios personales (q)</b>						
a. Asignación en el Presupuesto de Egresos	Reporte Trim. Formato 6 d)	31/12/2023	540037010	pesos	Art. 10 y 21 de la LDF	
b. Devengado	Reporte Trim. Formato 6 d)	31/12/2023	497927590	pesos	Art. 13 fracc. V y 21 de la LDF	
<b>6 Previsiones de gasto para compromisos de pago derivados de APPs (r)</b>						
a. Asignación en el Presupuesto de Egresos	Presupuesto de Egresos	N.A.	N.A.	pesos	Art. 11 y 21 de la LDF	
<b>7 Techo de ADEFAS para el ejercicio fiscal (s)</b>						
a. Propuesto	Proyecto de Presupuesto de Egresos	N.A.	N.A.	pesos	Art. 12 y 20 de la LDF	
b. Aprobado	Reporte Trim. Formato 6 a)	N.A.	N.A.	pesos	Art. 12 y 20 de la LDF	
c. Devengado	Cuenta Pública / Formato 6 a)	N.A.	N.A.	pesos	Art. 12 y 20 de la LDF	
<b>B. INDICADORES CUALITATIVOS</b>						
<b>1 Iniciativa de Ley de Ingresos y Proyecto de Presupuesto de Egresos</b>						
a. Objetivos anuales, estrategias y metas para el ejercicio fiscal (t)	Iniciativa de Ley de Ingresos y Proyecto de Presupuesto de Egresos	N.A.	N.A.		Art. 5 y 18 de la LDF	
b. Proyecciones de ejercicios posteriores (u)	Iniciativa de Ley de Ingresos y Proyecto de Presupuesto de Egresos / Formatos 7 a) y b)	N.A.	N.A.		Art. 5 y 18 de la LDF	
c. Descripción de riesgos relevantes y propuestas de acción para mitigarlos (v)	Iniciativa de Ley de Ingresos y Proyecto de Presupuesto de Egresos	N.A.	N.A.		Art. 5 y 18 de la LDF	
d. Resultados de ejercicios fiscales anteriores y el ejercicio fiscal en cuestión (w)	Iniciativa de Ley de Ingresos y Proyecto de Presupuesto de Egresos / Formatos 7 c) y d)	N.A.	N.A.		Art. 5 y 18 de la LDF	
e. Estudio actuarial de las pensiones de sus trabajadores (x)	Proyecto de Presupuesto de Egresos / Formato 8	N.A.	N.A.		Art. 5 y 18 de la LDF	
<b>2 Balance Presupuestario de Recursos Disponibles, en caso de ser negativo</b>						
a. Razones excepcionales que justifican el Balance Presupuestario de Recursos Disponibles negativo (y)	Iniciativa de Ley de Ingresos o Proyecto de Presupuesto de Egresos	N.A.	N.A.		Art. 6 y 19 de la LDF	
b. Fuente de recursos para cubrir el Balance Presupuestario de Recursos Disponibles negativo (z)	Iniciativa de Ley de Ingresos o Proyecto de Presupuesto de Egresos	N.A.	N.A.		Art. 6 y 19 de la LDF	
c. Número de ejercicios fiscales y acciones necesarias para cubrir el Balance Presupuestario de Recursos Disponibles negativo (aa)	Iniciativa de Ley de Ingresos o Proyecto de Presupuesto de Egresos	N.A.	N.A.		Art. 6 y 19 de la LDF	
d. Informes Trimestrales sobre el avance de las acciones para recuperar el Balance Presupuestario de Recursos Disponibles (bb)	Reporte Trim. y Cuenta Pública	N.A.	N.A.		Art. 6 y 19 de la LDF	
<b>3 Personal</b>						
a. Remuneraciones de los servidores públicos (cc)	Proyecto de Presupuesto	N.A.	N.A.		Art. 10 y 21 de la LDF	
b. Previsiones salariales y económicas para cubrir incrementos salariales, creación de plazas y otros (dd)	Proyecto de Presupuesto	N.A.	N.A.		Art. 10 y 21 de la LDF	
<b>INDICADORES DEL EJERCICIO PRESUPUESTARIO</b>						
<b>A. INDICADORES CUANTITATIVOS</b>						
<b>1 Ingresos Excedentes derivados de Ingresos de Libre Disposición</b>						
a. Monto de Ingresos Excedentes derivados de ILD (ee)	Cuenta Pública / Formato 5	31/12/2023	0	pesos	Art. 14 y 21 de la LDF	
b. Monto de Ingresos Excedentes derivados de ILD destinados al fin del A.14, fracción I, de la LDF (ff)	Cuenta Pública	31/12/2023	0	pesos	Art. 14 y 21 de la LDF	
c. Monto de Ingresos Excedentes derivados de ILD destinados al fin del A.14, fracción II, de la LDF (gg)	Cuenta Pública	31/12/2023	0	pesos	Art. 14 y 21 de la LDF	
d. Monto de Ingresos Excedentes derivados de ILD destinados al fin del A.14, fracción II, de la LDF (hh)	Cuenta Pública	31/12/2023	0	pesos	Art. 14 y 21 de la LDF	
e. Monto de Ingresos Excedentes derivados de ILD destinados al fin del artículo noveno transitorio de la LDF (ii)		31/12/2023	0	pesos	Art. Noveno Transitorio de la LDF	
f. Monto de Ingresos Excedentes derivados de ILD destinados al fin señalado por el Artículo 14, párrafo segundo y en el artículo 21 y Noveno Transitorio de la LDF (jj)		31/12/2023	0	pesos	Art. 14 y 21 de la LDF	

NOMBRE DEL ENTE PÚBLICO (a)						
Guía de Cumplimiento de la Ley de Disciplina Financiera de las Entidades Federativas y Municipios						
Del 1 de enero al 31 de diciembre de 2023						
Indicadores de Observancia (c)	Implementación		Resultado		Fundamento (h)	Comentarios (i)
	SI	NO	Monto o valor (f)	Unidad (moneda/porcentaje) (g)		
	Mecanismo de Verificación (d)	Fecha estimada de cumplimiento (e)				
<b>INDICADORES PRESUPUESTARIOS</b>						
g	Monto de Ingresos Excedentes derivados de ILD en un nivel de endeudamiento sostenible de acuerdo al Sistema de Alerías hasta por el 5% de los recursos para cubrir el Gasto Corriente (kk)		31/12/2023	0	pesos	Art. 14 y 21 de la LDF
<b>B. INDICADORES CUALITATIVOS</b>						
1	Análisis Costo-Beneficio para programas o proyectos de Inversión mayores a 10 millones de LDIS (jj)	Página de internet de la Secretaría de Finanzas o Tesorería Municipal	N.A.	N.A.		Art. 13 frac. III y 21 de la LDF
2	Análisis de conveniencia y análisis de transferencia de riesgos de los proyectos APPs (kk)	Página de internet de la Secretaría de Finanzas o Tesorería Municipal	N.A.	N.A.		Art. 13 frac. III y 21 de la LDF
3	Identificación de población objetivo, destino y temporalidad de subsidios (ll)	Página de internet de la Secretaría de Finanzas o Tesorería Municipal	N.A.	N.A.		Art. 13 frac. VII y 21 de la LDF
<b>INDICADORES DE DEUDA PÚBLICA</b>						
<b>A. INDICADORES CUANTITATIVOS</b>						
<b>1 Obligaciones a Corto Plazo</b>						
a.	Límite de Obligaciones a Corto Plazo (mm)		31/12/2023	0	pesos	Art. 30 frac. I de la LDF
b.	Obligaciones a Corto Plazo (nn)		31/12/2023	0	pesos	Art. 30 frac. I de la LDF

  
 LIC RADUL AGUIÑAGA ISLAS  
 DIRECTOR DE PLANEACION Y ADMINISTRACION

  
 VIRGINIA ZUÑIGA MALDONADO  
 DIRECTORA GENERAL