

**LEY DISCIPLINA
FINANCIERA
31-03-2024**

ESTADO DE SITUACION FINANCIERA AL 31 DE MARZO DEL 2024

LEY DE DICIPLINA FINANCIERA AL 31 DE MARZO 2024

- Estado de Situación Financiera Detallado-LDF
- Informe Analítico de la Deuda pública y otros pasivos- LDF
- Informe Analítico de Obligaciones diferentes de financiamientos LDF
- Balance presupuestario- LDF
- Estado Analítico de Ingresos Detallado
Estado Analítico del Ejercicio del Presupuesto de Egresos

Detallado-LDF por:

- Objeto de Gasto
- Clasificación administrativa
- Clasificación Funcional
- Clasificación de Servicios personales por categoría
- Proyecciones de Ingresos
- Proyecciones de Egresos
- Resultados de Ingresos
- Resultados de Egresos
- Informe Estudios Actuariales
- Guía de Cumplimiento

SISTEMA ESTATAL PARA EL DESARROLLO INTEGRAL DE LA FAMILIA (S)
 Estado de Situación Financiera Detallado - LDF
 Al 31 de Marzo de 2023 y al 31 de Marzo de 2024 (b)
 (PESOS)

Concepto (c)	2024 (d)	31 de diciembre de 2023 (e)	Concepto (c)	2024 (d)	31 de diciembre de 2023 (e)
ACTIVO			PASIVO		
Activo Circulante			Activo Circulante		
a. Efectivo y Equivalentes (a=a1+a2+a3+a4+a5+a7)	149,171,973	297,968,043	a. Cuentas por Pagar a Corto Plazo (a=a1+a2+a3+a4+a5+a7+a9)	30,545,827	17,515,600
a1) Efectivo	50,000	35,000	a1) Servicios Personales por Pagar a Corto Plazo	0	15,000
a2) Bancos/Tesorería	149,397,843	284,174,192	a2) Proveedores por Pagar a Corto Plazo	442,426	339,356
a3) Bancos/Depositos y Otros	0	0	a3) Contratistas por Obras Públicas por Pagar a Corto Plazo	12,500,944	0
a4) Inversiones Temporales (Hasta 3 meses)	3,684,130	3,758,651	a4) Participaciones y Aportaciones por Pagar a Corto Plazo	0	0
a5) Fondos con Afectación Específica	0	0	a5) Transferencias Otorgadas por Pagar a Corto Plazo	0	0
a6) Depósitos de Fondos de Terceros en Garantía y/o Administración	0	0	a6) Intereses, Comisiones y Otros Gastos de la Deuda Pública por Pagar a Corto Plazo	0	0
a7) Otros Efectivos y Equivalentes	0	0	a7) Retenciones y Contribuciones por Pagar a Corto Plazo	11,250,334	11,568,601
b. Derechos a Recibir Efectivo o Equivalentes (b=b1+b2+b3+b4+b5+b6+b7)	6,168,811	5,992,274	a8) Devoluciones de la Ley de Ingresos por Pagar a Corto Plazo	0	0
b1) Inversiones Financieras de Corto Plazo	0	0	a9) Otras Cuentas por Pagar a Corto Plazo	5,353,023	5,492,443
b2) Cuentas por Cobrar a Corto Plazo	6,423,676	6,209,360	b. Documentos por Pagar a Corto Plazo (b=b1+b2+b3)	0	0
b3) Decesos Diversos por Cobrar a Corto Plazo	745,135	762,924	b1) Documentos Comerciales por Pagar a Corto Plazo	0	0
b4) Ingresos por Recuperar a Corto Plazo	0	0	b2) Documentos con Contratistas por Obras Públicas por Pagar a Corto Plazo	0	0
b5) Deudores por Anticipos de la Tesorería a Corto Plazo	0	0	b3) Otros Documentos por Pagar a Corto Plazo	0	0
b6) Préstamos Otorgados a Corto Plazo	0	0	c. Porción a Corto Plazo de la Deuda Pública a Largo Plazo (c=c1+c2)	0	0
b7) Otros Derechos a Recibir Efectivo o Equivalentes a Corto Plazo	0	0	c1) Porción a Corto Plazo de la Deuda Pública	0	0
c. Derechos a Recibir Bienes o Servicios (c=c1+c2+c3+c4+c5)	23,650	193,770	c2) Porción a Corto Plazo de Arrendamiento Financiero	0	0
c1) Anticipo a Proveedores por Adquisición de Bienes y Prestación de Servicios a Corto Plazo	23,650	193,770	d. Títulos y Valores a Corto Plazo	0	0
c2) Anticipo a Proveedores por Adquisición de Bienes Inmuebles y Muebles a Corto Plazo	0	0	e. Pasivos Diferidos a Corto Plazo (e=e1+e2+e3)	0	0
c3) Anticipo a Proveedores por Adquisición de Bienes Intangibles a Corto Plazo	0	0	e1) Ingresos Cobrados por Adelantado a Corto Plazo	0	0
c4) Anticipo a Contratistas por Obras Públicas a Corto Plazo	0	0	e2) Intereses Cobrados por Adelantado a Corto Plazo	0	0
c5) Otros Derechos a Recibir Bienes o Servicios a Corto Plazo	0	0	e3) Otros Pasivos Diferidos a Corto Plazo	0	0
d. Inventarios (d=d1+d2+d3+d4+d5)	0	0	f. Fondos y Bienes de Terceros en Garantía y/o Administración a Corto Plazo (f=f1+f2+f3+f4+f5+f6)	0	0
d1) Inventario de Mercancías para Venta	0	0	f1) Fondos en Garantía a Corto Plazo	0	0
d2) Inventario de Mercancías Terminadas	0	0	f2) Fondos en Administración a Corto Plazo	0	0
d3) Inventario de Mercancías en Proceso de Elaboración	0	0	f3) Fondos Contingentes a Corto Plazo	0	0
d4) Inventario de Materias Primas, Materiales y Suministros para Producción	0	0	f4) Fondos de Fideicomisos, Mandatos y Contratos Análogos a Corto Plazo	0	0
d5) Bienes en Tránsito	0	0	f5) Otros Fondos de Terceros en Garantía y/o Administración a Corto Plazo	0	0
e. Almacenes	117,302	364,977	f6) Valores y Bienes en Garantía a Corto Plazo	0	0
f. Estimación por Pérdida o Deterioro de Activos Circulantes (f=f1+f2)	0	0	g. Provisiones a Corto Plazo (g=g1+g2+g3)	0	0
f1) Estimaciones para Cuentas Incobrables por Derechos a Recibir Efectivo o Equivalentes	0	0	g1) Provisión para Demandas y Juicios a Corto Plazo	0	0
f2) Estimación por Deterioro de Inventarios	0	0	g2) Provisión para Contingencias a Corto Plazo	0	0
g. Otros Activos Circulantes (g=g1+g2+g3+g4)	0	0	g3) Otras Provisiones a Corto Plazo	0	0
g1) Valores en Garantía	0	0	g4) Otras Provisiones a Corto Plazo	0	0
g2) Bienes en Garantía (excluye depósitos de fondos)	0	0	h. Otros Pasivos a Corto Plazo (h=h1+h2+h3)	0	0
g3) Bienes Diferidos de Embargos, Decomisos, Aseguramientos y Dación en Pago	0	0	h1) Ingresos por Clasificar	0	0
g4) Adquisición con Fondos de Terceros	0	0	h2) Recaudación por Participar	0	0
IA. Total de Activos Circulantes (IA = a + b + c + d + e + f + g)	195,481,735	294,549,664	h3) Otros Pasivos Circulantes	0	0
Activo No Circulante			IIA. Total de Pasivos Circulantes (IIA = a + b + c + d + e + f + g + h)	30,545,827	17,515,600
a. Inversiones Financieras a Largo Plazo	0	0	Pasivo No Circulante		
b. Derechos a Recibir Efectivo o Equivalentes a Largo Plazo	693,610	0	a. Cuentas por Pagar a Largo Plazo	0	0
c. Bienes Inmuebles, Infraestructura y Construcciones en Proceso	137,826,964	137,826,964	b. Documentos por Pagar a Largo Plazo	0	0
d. Bienes Muebles	104,602,714	104,629,906	c. Deuda Pública a Largo Plazo	0	0
e. Activos Intangibles	832,535	2,683,821	d. Pasivos Diferidos a Largo Plazo	0	0
f. Depreciación, Deterioro y Amortización Acumulada de Bienes	11,715,119	17,711,763	e. Fondos y Bienes de Terceros en Garantía y/o en Administración a Largo Plazo	0	0
g. Activos Diferidos	1,290,265,690	751,204,190	f. Provisiones a Largo Plazo	0	0
h. Estimación por Pérdida o Deterioro de Activos no Circulantes	0	0	IIIB. Total de Pasivos No Circulantes (IIIB = a + b + c + d + e + f)	0	0
i. Otros Activos no Circulantes	0	0	II. Total del Pasivo (II = IIA + IIIB)	30,545,827	17,515,600
IB. Total de Activos No Circulantes (IB = a + b + c + d + e + f + g + h + i)	1,440,873,764	998,323,121	HACIENDA PÚBLICA/PATRIMONIO		
I. Total del Activo (I = IA + IB)	1,636,355,499	1,292,872,185	IIA. Hacienda Pública/Patrimonio Contribuido (IIA = a + b + c)		
			a. Aportaciones	618,259	618,259
			b. Donaciones de Capital	0	0
			c. Actualización de la Hacienda Pública/Patrimonio	0	0
			IIIB. Hacienda Pública/Patrimonio Generado (IIIB = a + b + c + d + e)		
			a. Resultados del Ejercicio (Ahorro/ Desahorro)	1,565,193,413	1,184,736,326
			b. Resultados de Ejercicios Anteriores	426,167,235	252,336,650
			c. Reservas	2,103,777,418	1,077,518,609
			d. Reservas	1,824,230	1,824,230
			e. Rectificaciones de Resultados de Ejercicios Anteriores	0	0
			IIIC. Exceso o Insuficiencia en la Actualización de la Hacienda Pública/Patrimonio (IIIC = a + b)		
			a. Resultado por Posición Monetaria	0	0
			b. Resultado por Tenencia de Activos no Monetarios	0	0
			III. Total Hacienda Pública/Patrimonio (III = IIA + IIIB + IIIC)	1,665,811,672	1,185,906,585
			IV. Total del Pasivo y Hacienda Pública/Patrimonio (IV = II + III)	1,696,367,499	1,202,872,185

DR. RAUL AGUIÑAGA ISLAS
 DIRECTOR DE PLANEACIÓN Y ADMINISTRACIÓN

VIRGINIA ZURIGA MALDONADO
 DIRECTORA GENERAL

SISTEMA ESTATAL PARA EL DESARROLLO INTEGRAL DE LA FAMILIA (a)

Informe Analítico de la Deuda Pública y Otros Pasivos - LDF

Del 1 de Enero al 31 de Marzo de 2024 (b)

(PESOS)

Denominación de la Deuda Pública y Otros Pasivos (c)	Saldo al 31 de diciembre de 2023 (d)	Disposiciones del Periodo (e)	Amortizaciones del Periodo (f)	Revaluaciones, Reclasificaciones y Otros Ajustes (g)	Saldo Final del Periodo (h) h=d+e-f+g	Pago de Intereses del Periodo (i)	Pago de Comisiones y demás costos asociados durante el Periodo (j)
1. Deuda Pública (1=A+B)	0	0	0	0	0	0	0
A. Corto Plazo (A=a1+a2+a3)	0	0	0	0	0	0	0
a1) Instituciones de Crédito	0	0	0	0	0	0	0
a2) Títulos y Valores	0	0	0	0	0	0	0
a3) Arrendamientos Financieros	0	0	0	0	0	0	0
B. Largo Plazo (B=b1+b2+b3)	0	0	0	0	0	0	0
b1) Instituciones de Crédito	0	0	0	0	0	0	0
b2) Títulos y Valores	0	0	0	0	0	0	0
b3) Arrendamientos Financieros	0	0	0	0	0	0	0
2. Otros Pasivos	739,763,154				30,545,827		
3. Total de la Deuda Pública y Otros Pasivos	739,763,154	0	0	0	30,545,827	0	0
4. Deuda Contingente 1 (informativo)	0	0	0	0	0	0	0
A. Deuda Contingente 1	0				0		
B. Deuda Contingente 2	0				0		
C. Deuda Contingente XX	0				0		
5. Valor de Instrumentos Bono Cupón Cero 2 (Informativo)	0	0	0	0	0	0	0
A. Instrumento Bono Cupón Cero 1	0				0		
B. Instrumento Bono Cupón Cero 2	0				0		
C. Instrumento Bono Cupón Cero XX	0				0		

1. Se refiere a cualquier Financiamiento sin fuente o garantía de pago definida, que sea recaudada de manera ordinaria o subsidiaria por las Entidades Federativas con sus Municipios, organismos descentralizados y empresas de participación estatal mayoritaria y fiduciarias, locales o municipales, y por los Municipios con sus respectivos organismos descentralizados y empresas de participación municipal mayoritaria.

2. Se refiere al valor del Bono Cupón Cero que respalde el pago de los créditos asociados al mismo (Activo).

Obligaciones a Corto Plazo (k)	Monto Contratado (l)	Plazo Pactado (m)	Tasa de Interés (n)	Comisiones y Costos Relacionados (o)	Tasa Efectiva (p)
6. Obligaciones a Corto Plazo (Informativo)	0	0	0	0	0
A. Crédito 1					
B. Crédito 2					
C. Crédito XX					


 LIC RAUL AGUINAGA ISLAS
 DIRECTOR DE PLANEACION Y ADMINISTRACION


 VIRGINIA ZUNIGA MALDONADO
 DIRECTORA GENERAL

SISTEMA ESTATAL PARA EL DESARROLLO INTEGRAL DE LA FAMILIA (e)										
Informe Analítico de Obligaciones Diferentes de Financiamientos - LDF										
Del 1 de Enero al 31 de Marzo de 2024 (b)										
(PESOS)										
Denominación de las Obligaciones Diferentes de Financiamiento	Fecha del Contrato	Fecha de inicio de operación del proyecto	Fecha de vencimiento	Monto de la inversión pactado	Plazo pactado	Monto promedio mensual del pago de la contraprestación	Monto promedio mensual del pago de la contraprestación correspondiente al pago de inversión	Monto pagado de la inversión al XX de XXXX de 20XX	Monto pagado de la inversión actualizado al XX de XXXX de 20XX	Saldo pendiente por pagar de la inversión al XX de XXXX de 20XX
(c)	(d)	(e)	(f)	(g)	(h)	(i)	(j)	(k)	(l)	(m = g - l)
A. Asociaciones Público Privadas (APP's) (A=a+b+c+d)	0	0	0	0	0	0	0	0	0	0
a) APP 1										0
b) APP 2										0
c) APP 3										0
d) APP XX										0
B. Otros Instrumentos (B=a+b+c+d)	0	0	0	0	0	0	0	0	0	0
a) Otro Instrumento 1										0
b) Otro Instrumento 2										0
c) Otro Instrumento 3										0
d) Otro Instrumento XX										0
C. Total de Obligaciones Diferentes de Financiamiento (C=A+B)	0	0	0	0	0	0	0	0	0	0



LIC RAUL AGUIRRE ISLAS
DIRECTOR DE PLANEACION Y ADMINISTRACION



VIRGINIA ZUNIGA MALCOMADO
DIRECTORA GENERAL

SISTEMA ESTATAL PARA EL DESARROLLO INTEGRAL DE LA FAMILIA (a)
Balance Presupuestario - LDF
Del 1 de Enero al 31 de Marzo de 2024 (b)
(PESOS)


Concepto (c)	Estimado/ Aprobado (d)	Devengado	Recaudado/ Pagado
A. Ingresos Totales (A = A1+A2+A3)	2,345,451,625	585,569,230	585,569,230
A1. Ingresos de Libre Disposición	1,911,607,095	476,501,572	476,501,572
A2. Transferencias Federales Etiquetadas	433,844,530	109,067,658	109,067,658
A3. Financiamiento Neto	0	0	0
B. Egresos Presupuestarios¹ (B = B1+B2)	2,345,451,625	157,033,413	156,590,987
B1. Gasto No Etiquetado (sin incluir Amortización de la Deuda Pública)	1,911,607,095	110,974,069	110,799,151
B2. Gasto Etiquetado (sin incluir Amortización de la Deuda Pública)	433,844,530	46,059,344	45,791,836
C. Remanentes del Ejercicio Anterior (C = C1 + C2)	0	123,585	123,585
C1. Remanentes de Ingresos de Libre Disposición aplicados en el periodo	0	123,585	123,585
C2. Remanentes de Transferencias Federales Etiquetadas aplicados en el periodo	0	0	0
I. Balance Presupuestario (I = A - B + C)	0	428,659,403	429,101,828
II. Balance Presupuestario sin Financiamiento Neto (II = I - A3)	0	428,659,403	429,101,828
III. Balance Presupuestario sin Financiamiento Neto y sin Remanentes del Ejercicio Anterior (III= II - C)	0	428,535,817	428,978,243


Concepto	Aprobado	Devengado	Pagado
E. Intereses, Comisiones y Gastos de la Deuda (E = E1+E2)	0	0	0
E1. Intereses, Comisiones y Gastos de la Deuda con Gasto No Etiquetado	0	0	0
E2. Intereses, Comisiones y Gastos de la Deuda con Gasto Etiquetado	0	0	0
IV. Balance Primario (IV = III + E)	0	428,535,817	428,978,243

Concepto	Estimado/ Aprobado	Devengado	Recaudado/ Pagado
F. Financiamiento (F = F1 + F2)	0	0	0
F1. Financiamiento con Fuente de Pago de Ingresos de Libre Disposición	0	0	0
F2. Financiamiento con Fuente de Pago de Transferencias Federales Etiquetadas	0	0	0
G. Amortización de la Deuda (G = G1 + G2)	0	0	0
G1. Amortización de la Deuda Pública con Gasto No Etiquetado	0	0	0
G2. Amortización de la Deuda Pública con Gasto Etiquetado	0	0	0
A3. Financiamiento Neto (A3 = F - G)	0	0	0

Concepto	Estimado/ Aprobado	Devengado	Recaudado/ Pagado
A1. Ingresos de Libre Disposición	1,911,607,095	476,501,572	476,501,572
A3.1 Financiamiento Neto con Fuente de Pago de Ingresos de Libre Disposición (A3.1 = F1 - G1)	0	0	0
F1. Financiamiento con Fuente de Pago de Ingresos de Libre Disposición	0	0	0
G1. Amortización de la Deuda Pública con Gasto No Etiquetado	0	0	0
B1. Gasto No Etiquetado (sin incluir Amortización de la Deuda Pública)	1,911,607,095	110,974,069	110,799,151
C1. Remanentes de Ingresos de Libre Disposición aplicados en el periodo		123,585	123,585
V. Balance Presupuestario de Recursos Disponibles (V = A1 + A3.1 - B1 + C1)	0	365,651,088	365,828,006
VI. Balance Presupuestario de Recursos Disponibles sin Financiamiento Neto (VI = V - A3.1)	0	365,651,088	365,828,006

Concepto	Estimado/ Aprobado	Devengado	Recaudado/ Pagado
A2. Transferencias Federales Etiquetadas	433,844,530	109,067,658	109,067,658
A3.2 Financiamiento Neto con Fuente de Pago de Transferencias Federales Etiquetadas (A3.2 = F2 - G2)	0	0	0
F2. Financiamiento con Fuente de Pago de Transferencias Federales Etiquetadas	0	0	0
G2. Amortización de la Deuda Pública con Gasto Etiquetado	0	0	0
B2. Gasto Etiquetado (sin incluir Amortización de la Deuda Pública)	433,844,530	46,059,344	45,791,836
C2. Remanentes de Transferencias Federales Etiquetadas aplicados en el periodo		0	0
VII. Balance Presupuestario de Recursos Etiquetados (VII = A2 + A3.2 - B2 + C2)	0	63,008,314	63,275,822
VIII. Balance Presupuestario de Recursos Etiquetados sin Financiamiento Neto (VIII = VII - A3.2)	0	63,008,314	63,275,822


 LIC RAUL AGUINAGA ISLAS
 DIRECTOR DE PLANEACION Y ADMINISTRACION


 VIRGINIA ZUNIGA MALDONADO
 DIRECTORA GENERAL

SISTEMA ESTATAL PARA EL DESARROLLO INTEGRAL DE LA FAMILIA (a)

Estado Analítico de Ingresos Detallado - LDF

Del 1 de Enero al 31 de Marzo 2024 (b)

(PESOS)

Concepto (c)	Ingreso					Diferencia (e)
	Estimado (d)	Ampliaciones/ (Reducciones)	Modificado	Devengado	Recaudado	
Ingresos de Libre Disposición						
A. Impuestos			0			0
B. Cuotas y Aportaciones de Seguridad Social			0			0
C. Contribuciones de Mejoras			0			0
D. Derechos			0			0
E. Productos	9,870,000	0	9,870,000	3,723,562	3,723,562	-6,146,438
F. Aprovechamientos	0	0	0	0	0	0
G. Ingresos por Ventas de Bienes y Prestación Servicios	0	33,686	33,686	1,349,077	1,349,077	1,349,077
H. Participaciones (H=h1+h2+h3+h4+h5+h6+h7+h8+h9+h10+h11)	1,128,837,095	0	1,128,837,095	470,286,923	470,286,923	-658,550,172
h1) Fondo General de Participaciones	1,128,837,095	0	1,128,837,095	470,286,923	470,286,923	-658,550,172
h2) Fondo de Fomento Municipal			0			0
h3) Fondo de Fiscalización y Recaudación			0			0
h4) Fondo de Compensación			0			0
h5) Fondo de Extracción de Hidrocarburos			0			0
h6) Impuesto Especial Sobre Producción y Servicios			0			0
h7) 0.136% de la Recaudación Federal Participable			0			0
h8) 3.17% Sobre Extracción de Petróleo			0			0
h9) Gasolinas y Diésel			0			0
h10) Fondo del Impuesto Sobre la Renta			0			0
h11) Fondo de Estabilización de los Ingresos de las Entidades Federativas			0			0
I. Incentivos Derivados de la Colaboración Fiscal (I=i1+i2+i3+i4+i5)	0	0	0	0	0	0
i1) Tenencia o Uso de Vehículos			0			0
i2) Fondo de Compensación ISAN			0			0
i3) Impuesto Sobre Automóviles Nuevos			0			0
i4) Fondo de Compensación de Repecos-Intermedios			0			0
i5) Otros Incentivos Económicos			0			0
J. Transferencias y Asignaciones	772,900,000	0	772,900,000	1,142,010	1,142,010	-771,757,990
K. Convenios	0	0	0	0	0	0
k1) Otros Convenios y Subsidios	0	0	0	0	0	0
L. Otros Ingresos de Libre Disposición (L=l1+l2)	0	0	0	0	0	0
l1) Participaciones en Ingresos Locales			0			0
l2) Otros Ingresos de Libre Disposición			0			0
I. Total de Ingresos de Libre Disposición (I=A+B+C+D+E+F+G+H+I+J+K+L)	1,911,607,095	33,686	1,911,640,781	476,501,572	476,501,572	-1,435,105,523
Ingresos Excedentes de Ingresos de Libre Disposición						
Transferencias Federales Etiquetadas						
A. Aportaciones (A=a1+a2+a3+a4+a5+a6+a7+a8)	433,844,530	2,426,103	436,270,633	109,067,658	109,067,658	-324,776,872
a1) Fondo de Aportaciones para la Nómina Educativa y Gasto Operativo			0			0
a2) Fondo de Aportaciones para los Servicios de Salud			0			0
a3) Fondo de Aportaciones para la Infraestructura Social			0			0
a4) Fondo de Aportaciones para el Fortalecimiento de los Municipios y de las Demarcaciones Territoriales del Distrito Federal			0			0
a5) Fondo de Aportaciones Múltiples	433,844,530	2,426,103	436,270,633	109,067,658	109,067,658	-324,776,872
a6) Fondo de Aportaciones para la Educación Tecnológica y de Adultos			0			0
a7) Fondo de Aportaciones para la Seguridad Pública de los Estados y del Distrito Federal			0			0
a8) Fondo de Aportaciones para el Fortalecimiento de las Entidades Federativas			0			0
B. Convenios (B=b1+b2+b3+b4)	0	0	0	0	0	0
b1) Convenios de Protección Social en Salud			0			0
b2) Convenios de Descentralización			0			0
b3) Convenios de Reasignación			0			0
b4) Otros Convenios y Subsidios	0	0	0	0	0	0
C. Fondos Distintos de Aportaciones (C=c1+c2)	0	0	0	0	0	0
c1) Fondo para Entidades Federativas y Municipios Productores de Hidrocarburos			0			0
c2) Fondo Minero			0			0

SISTEMA ESTATAL PARA EL DESARROLLO INTEGRAL DE LA FAMILIA (a)


Estado Analítico de Ingresos Detallado - LDF

Del 1 de Enero al 31 de Marzo 2024 (b)

(PESOS)

Concepto (c)	Ingreso					Diferencia (e)
	Estimado (d)	Ampliaciones/ (Reducciones)	Modificado	Devengado	Recaudado	
D. Transferencias, Asignaciones, Subsidios y Subvenciones, y Pensiones y Jubilaciones			0			0
E. Otras Transferencias Federales Etiquetadas			0			0
II. Total de Transferencias Federales Etiquetadas (II = A + B + C + D + E)	433,844,530	2,426,103	436,270,633	109,067,658	109,067,658	-324,776,872
III. Ingresos Derivados de Financiamientos (III = A)	0	0	0	0	0	0
A. Ingresos Derivados de Financiamientos			0			0
IV. Total de ingresos (IV = I + II + III)	2,345,451,625	2,459,789	2,347,911,414	585,569,230	585,569,230	1,759,882,395
Datos Informativos						
1. Ingresos Derivados de Financiamientos con Fuente de Pago de Ingresos de Libre Disposición			0			0
2. Ingresos Derivados de Financiamientos con Fuente de Pago de Transferencias Federales Etiquetadas			0			0
3. Ingresos Derivados de Financiamientos (3 = 1 + 2)	0	0	0	0	0	0

LA DIFERENCIA ENTRE INGRESOS MODIFICADO \$ 2,347,911,415 Y EGRESOS MODIFICADO \$2,348,140,792 CORRESPONDE A INGRESOS DE EJERCICIOS ANTERIORES POR \$ 124,000.00 DE CUOTAS AYUDAS TECNICAS CREE, \$105,377 DE CUOTAS CENTRO DE CAPACITACION Y AUTOPRODUCCION DE ALIMENTOS.



LIC RAUL AGUIÑAGA ISLAS
DIRECTOR DE PLANEACION Y ADMINISTRACION




VIRGINIA ZURIGA MALDONADO
DIRECTORA GENERAL

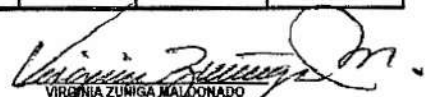
SISTEMA ESTATAL PARA EL DESARROLLO INTEGRAL DE LA FAMILIA (a)
Estado Analítico del Ejercicio del Presupuesto de Egresos Detallado - LDF
Clasificación por Objeto del Gasto (Capítulo y Concepto)
Del 1 de Enero al 31 de Marzo de 2024 (b)
(PESOS)

Concepto (c)	Egresos					Subejercicio (e)
	Aprobado (d)	Ampliaciones/ (Reducciones)	Modificado	Devengado	Pagado	
I. Gasto No Etiquetado (I=A+B+C+D+E+F+G+H+I)	1,911,607,095	263,063	1,911,870,159	110,974,069	110,799,151	1,800,896,089
A. Servicios Personales (A=a1+a2+a3+a4+a5+a6+a7)	528,524,767	0	528,524,767	105,710,025	105,710,025	422,814,742
a1) Remuneraciones al Personal de Carácter Permanente	194,923,085	-600,000	194,323,085	44,750,695	44,750,695	149,572,390
a2) Remuneraciones al Personal de Carácter Transitorio	14,681,206	0	14,681,206	3,959,565	3,959,565	10,721,642
a3) Remuneraciones Adicionales y Especiales	50,725,273	0	50,725,273	1,297,345	1,297,345	49,427,928
a4) Seguridad Social	59,468,448	0	59,468,448	11,590,218	11,590,218	47,878,230
a5) Otras Prestaciones Sociales y Económicas	195,507,530	600,000	196,107,530	41,680,076	41,680,076	154,427,454
a6) Previsiones			0			0
a7) Pago de Estímulos a Servidores Públicos	13,219,225	0	13,219,225	2,432,127	2,432,127	10,787,096
B. Materiales y Suministros (B=b1+b2+b3+b4+b5+b6+b7+b8+b9)	4,569,181	3,345,952	7,935,133	2,202,567	2,138,957	5,732,566
b1) Materiales de Administración, Emisión de Documentos y Artículos Oficiales	796,326	1,293,604	2,089,930	162,959	162,959	1,926,971
b2) Alimentos y Utensilios	494,163	785,984	1,281,147	909,531	845,922	371,616
b3) Materias Primas y Materiales de Producción y Comercialización	942	0	942	0	0	942
b4) Materiales y Artículos de Construcción y de Reparación	175,752	134,364	310,116	151,045	151,045	159,070
b5) Productos Químicos, Farmacéuticos y de Laboratorio	50,612	807,900	858,512	19,701	19,701	838,810
b6) Combustibles, Lubricantes y Aditivos	2,835,245	281,700	3,116,944	931,482	931,482	2,185,462
b7) Vestuario, Blancos, Prendas de Protección y Artículos Deportivos	109,367	24,133	133,500	466	466	133,032
b8) Materiales y Suministros Para Seguridad			0			0
b9) Herramientas, Refacciones y Accesorios Menores	126,775	17,267	144,042	27,380	27,380	116,663
C. Servicios Generales (C=c1+c2+c3+c4+c5+c6+c7+c8+c9)	47,578,563	-3,307,783	44,270,774	3,021,957	2,920,293	41,248,817
c1) Servicios Básicos	1,312,932	508,748	1,821,680	876,285	817,693	945,395
c2) Servicios de Arrendamiento	963,978	292,785	1,256,763	319,092	319,092	937,671
c3) Servicios Profesionales, Científicos, Técnicos y Otros Servicios	2,239,616	1,128,379	3,367,997	948,845	941,719	2,419,152
c4) Servicios Financieros, Bancarios y Comerciales	322,442	0	322,442	51,163	51,163	271,279
c5) Servicios de Instalación, Reparación, Mantenimiento y Conservación	3,202,793	339,658	3,542,451	422,066	386,062	3,120,443
c6) Servicios de Comunicación Social y Publicidad	1,101,067	28,277	1,129,344	74,415	74,415	1,054,950
c7) Servicios de Traslado y Viáticos	1,265,358	110,000	1,375,358	153,895	153,895	1,221,463
c8) Servicios Oficiales	65,930	0	65,930	3,770	3,770	62,160
c9) Otros Servicios Generales	37,084,425	-5,716,812	31,368,769	172,484	172,484	31,196,305
D. Transferencias, Asignaciones, Subsidios y Otras Ayudas (D=d1+d2+d3+d4+d5+d6+d7+d8+d9)	0	0	0	0	0	0
d1) Transferencias Internas y Asignaciones al Sector Público			0			0
d2) Transferencias al Resto del Sector Público			0			0
d3) Subsidios y Subvenciones			0			0
d4) Ayudas Sociales			0			0
d5) Pensiones y Jubilaciones			0			0
d6) Transferencias a Fideicomisos, Mandatos y Otros Análogos			0			0
d7) Transferencias a la Seguridad Social			0			0
d8) Donativos			0			0
d9) Transferencias al Exterior			0			0
E. Bienes Muebles, Inmuebles e Intangibles (E=e1+e2+e3+e4+e5+e6+e7+e8+e9)	914,585	218,600	1,133,385	39,520	29,876	1,093,865
e1) Mobiliario y Equipo de Administración	654,501	157,000	811,501	16,072	6,428	795,429
e2) Mobiliario y Equipo Educativo y Recreativo	16,148	0	16,148	0	0	16,148
e3) Equipo e Instrumental Médico y de Laboratorio	0	15,800	15,800	6,023	6,023	9,777
e4) Vehículos y Equipo de Transporte			0			0
e5) Equipo de Defensa y Seguridad			0			0
e6) Maquinaria, Otros Equipos y Herramientas	24,595	46,000	70,595	0	0	70,595
e7) Activos Biológicos			0			0
e8) Bienes Inmuebles			0			0
e9) Activos Intangibles	219,342	0	219,342	17,425	17,425	201,917
F. Inversión Pública (F=f1+f2+f3)	1,330,000,000	6,100	1,330,006,100	0	0	1,330,006,100
f1) Obra Pública en Bienes de Dominio Público	0	6,100	6,100	0	0	6,100
f2) Obra Pública en Bienes Propios			0			0
f3) Proyectos Productivos y Acciones de Fomento	1,330,000,000	0	1,330,000,000	0	0	1,330,000,000
G. Inversiones Financieras y Otras Provisiones (G=g1+g2+g3+g4+g5+g6+g7)	0	0	0	0	0	0
g1) Inversiones Para el Fomento de Actividades Productivas			0			0
g2) Acciones y Participaciones de Capital			0			0
g3) Compra de Títulos y Valores			0			0
g4) Concesión de Préstamos			0			0
g5) Inversiones en Fideicomisos, Mandatos y Otros Análogos			0			0
Fideicomiso de Desastres Naturales (Informativo)			0			0
g6) Otras Inversiones Financieras			0			0
g7) Provisiones para Contingencias y Otras Erogaciones Especiales			0			0
H. Participaciones y Aportaciones (H=h1+h2+h3)	0	0	0	0	0	0
h1) Participaciones			0			0
h2) Aportaciones			0			0
h3) Convenios			0			0
I. Deuda Pública (I=i1+i2+i3+i4+i5+i6+i7)	0	0	0	0	0	0
i1) Amortización de la Deuda Pública			0			0
i2) Intereses de la Deuda Pública			0			0
i3) Comisiones de la Deuda Pública			0			0
i4) Gastos de la Deuda Pública			0			0
i5) Costo por Coberturas			0			0
i6) Apoyos Financieros			0			0
i7) Adeudos de Ejercicios Fiscales Anteriores (ADEFAS)			0			0

SISTEMA ESTATAL PARA EL DESARROLLO INTEGRAL DE LA FAMILIA (a)
Estado Analítico del Ejercicio del Presupuesto de Egresos Detallado - LDF
Clasificación por Objeto del Gasto (Capítulo y Concepto)
Del 1 de Enero al 31 de Marzo de 2024 (b)
(PESOS)


Concepto (c)	Egresos					Subejercicio (e)
	Aprobado (d)	Amplicaciones/ (Reducciones)	Modificado	Devengado	Pagado	
II. Gasto Etiquetado (II=A+B+C+D+E+F+G+H+I)	433,844,530	2,426,103	436,270,633	46,059,344	45,791,836	390,211,289
A. Servicios Personales (A=a1+a2+a3+a4+a5+a6+a7)	0	0	0	0	0	0
a1) Remuneraciones al Personal de Carácter Permanente	0	0	0	0	0	0
a2) Remuneraciones al Personal de Carácter Transitorio	0	0	0	0	0	0
a3) Remuneraciones Adicionales y Especiales	0	0	0	0	0	0
a4) Seguridad Social	0	0	0	0	0	0
a5) Otras Prestaciones Sociales y Económicas	0	0	0	0	0	0
a6) Provisiones	0	0	0	0	0	0
a7) Pago de Estímulos a Servidores Públicos	0	0	0	0	0	0
B. Materiales y Suministros (B=b1+b2+b3+b4+b5+b6+b7+b8+b9)	0	0	0	0	0	0
b1) Materiales de Administración, Emisión de Documentos y Artículos Oficiales	0	0	0	0	0	0
b2) Alimentos y Utensilios	0	0	0	0	0	0
b3) Materias Primas y Materiales de Producción y Comercialización	0	0	0	0	0	0
b4) Materiales y Artículos de Construcción y de Reparación	0	0	0	0	0	0
b5) Productos Químicos, Farmacéuticos y de Laboratorio	0	0	0	0	0	0
b6) Combustibles, Lubricantes y Aditivos	0	0	0	0	0	0
b7) Vestuario, Blancos, Prendas de Protección y Artículos Deportivos	0	0	0	0	0	0
b8) Materiales y Suministros Para Seguridad	0	0	0	0	0	0
b9) Herramientas, Refacciones y Accesorios Menores	0	0	0	0	0	0
C. Servicios Generales (C=c1+c2+c3+c4+c5+c6+c7+c8+c9)	433,844,530	2,426,103	436,270,633	46,059,344	45,791,836	390,211,289
c1) Servicios Básicos	0	0	0	0	0	0
c2) Servicios de Arrendamiento	0	0	0	0	0	0
c3) Servicios Profesionales, Científicos, Técnicos y Otros Servicios	0	0	0	0	0	0
c4) Servicios Financieros, Bancarios y Comerciales	0	0	0	0	0	0
c5) Servicios de Instalación, Reparación, Mantenimiento y Conservación	0	0	0	0	0	0
c6) Servicios de Comunicación Social y Publicidad	0	0	0	0	0	0
c7) Servicios de Traslado y Viajes	0	0	0	0	0	0
c8) Servicios Oficiales	0	0	0	0	0	0
c9) Otros Servicios Generales	0	0	0	0	0	0
D. Transferencias, Asignaciones, Subsidios y Otras Ayudas (D=d1+d2+d3+d4+d5+d6+d7+d8+d9)	433,844,530	2,426,103	436,270,633	46,059,344	45,791,836	390,211,289
d1) Transferencias Internas y Asignaciones al Sector Público	0	0	0	0	0	0
d2) Transferencias al Resto del Sector Público	0	0	0	0	0	0
d3) Subsidios y Subvenciones	0	0	0	0	0	0
d4) Ayudas Sociales	0	0	0	0	0	0
d5) Pensiones y Jubilaciones	0	0	0	0	0	0
d6) Transferencias a Fideicomisos, Mandatos y Otros Análogos	0	0	0	0	0	0
d7) Transferencias a la Seguridad Social	0	0	0	0	0	0
d8) Donativos	0	0	0	0	0	0
d9) Transferencias al Exterior	0	0	0	0	0	0
E. Bienes Muebles, Inmuebles e Intangibles (E=e1+e2+e3+e4+e5+e6+e7+e8+e9)	0	0	0	0	0	0
e1) Mobiliario y Equipo de Administración	0	0	0	0	0	0
e2) Mobiliario y Equipo Educativo y Recreativo	0	0	0	0	0	0
e3) Equipo e Instrumental Médico y de Laboratorio	0	0	0	0	0	0
e4) Vehículos y Equipo de Transporte	0	0	0	0	0	0
e5) Equipo de Defensa y Seguridad	0	0	0	0	0	0
e6) Maquinaria, Otros Equipos y Herramientas	0	0	0	0	0	0
e7) Activos Biológicos	0	0	0	0	0	0
e8) Bienes Inmuebles	0	0	0	0	0	0
e9) Activos Intangibles	0	0	0	0	0	0
F. Inversión Pública (F=f1+f2+f3)	0	0	0	0	0	0
f1) Obra Pública en Bienes de Dominio Público	0	0	0	0	0	0
f2) Obra Pública en Bienes Propios	0	0	0	0	0	0
f3) Proyectos Productivos y Acciones de Fomento	0	0	0	0	0	0
G. Inversiones Financieras y Otras Provisiones (G=g1+g2+g3+g4+g5+g6+g7)	0	0	0	0	0	0
g1) Inversiones Para el Fomento de Actividades Productivas	0	0	0	0	0	0
g2) Acciones y Participaciones de Capital	0	0	0	0	0	0
g3) Compra de Títulos y Valores	0	0	0	0	0	0
g4) Concesión de Préstamos	0	0	0	0	0	0
g5) Inversiones en Fideicomisos, Mandatos y Otros Análogos	0	0	0	0	0	0
Fideicomiso de Desastres Naturales (Informativo)	0	0	0	0	0	0
g6) Otras Inversiones Financieras	0	0	0	0	0	0
g7) Provisiones para Contingencias y Otras Erogaciones Especiales	0	0	0	0	0	0
H. Participaciones y Aportaciones (H=h1+h2+h3)	0	0	0	0	0	0
h1) Participaciones	0	0	0	0	0	0
h2) Aportaciones	0	0	0	0	0	0
h3) Convenios	0	0	0	0	0	0
I. Deuda Pública (I=i1+i2+i3+i4+i5+i6+i7)	0	0	0	0	0	0
i1) Amortización de la Deuda Pública	0	0	0	0	0	0
i2) Intereses de la Deuda Pública	0	0	0	0	0	0
i3) Comisiones de la Deuda Pública	0	0	0	0	0	0
i4) Gastos de la Deuda Pública	0	0	0	0	0	0
i5) Costo por Coberturas	0	0	0	0	0	0
i6) Apoyos Financieros	0	0	0	0	0	0
i7) Adeudos de Ejercicios Fiscales Anteriores (ADEFAS)	0	0	0	0	0	0
III. Total de Egresos (III = I + II)	2,345,451,625	2,689,166	2,348,140,792	157,033,413	156,590,987	2,191,107,379


LIC. PAUL AGUINAGA ISLAS
 DIRECTOR DE PLANEACIÓN Y ADMINISTRACIÓN


VIRGINIA ZUNIGA MALDONADO
 DIRECTORA GENERAL

SISTEMA ESTATAL PARA EL DESARROLLO INTEGRAL DE LA FAMILIA (a)
Estado Analítico del Ejercicio del Presupuesto de Egresos Detallado - LDF
Clasificación Administrativa
Del 1 de Enero al 31 de Marzo de 2024 (b)
(PESOS)

Concepto (c)	Egresos					Subejercicio (e)
	Aprobado (d)	Ampliaciones/ (Reducciones)	Modificado	Devengado	Pagado	
I. Gasto No Etiquetado (I=A+B+C+D+E+F+G+H)	1,911,807,095	263,063	1,911,870,159	110,974,069	110,799,151	1,800,896,089
SISTEMA PARA EL DESARROLLO INTEGRAL DE LA DIRECCIÓN GENERAL	545,245,655	-5,964,677	539,280,978	105,710,025	105,710,025	433,570,953
DIRECCIÓN DE DESARROLLO COMUNITARIO Y ASISTENCIA ALIMENTARIA	0	0	0	0	0	0
DIRECCIÓN DE PLANEACIÓN Y ADMINISTRACIÓN	1,305,000,000	125,377	1,305,125,377	2,752	1,577	1,305,122,625
DELEGACIONES REGIONALES	15,104,717	1,800,578	16,905,294	3,535,257	3,408,938	13,370,038
DIRECCIÓN DE INTEGRACIÓN SOCIAL DE PERSONAS CON DISCAPACIDAD	1,256,724	215,290	1,472,014	394,889	394,889	1,077,125
DIRECCIÓN DE ASUNTOS JURÍDICOS Y DERECHOS HUMANOS	0	0	0	0	0	0
PPNNA	0	0	0	752,843	752,843	-752,843
COORDINACIÓN OPERATIVA DEL CREE	0	1,121,704	1,121,704	461,896	427,250	659,808
ORGANO INTERNO DE CONTROL	0	0	0	0	0	0
COORDINACIÓN DE BIENESTAR FAMILIAR	0	64,792	64,792	2,000	2,000	62,792
COORDINACIÓN DE GESTIÓN Y PARTICIPACIÓN PDPAM	40,000,000	2,900,000	42,900,000	114,408	101,629	42,785,592
COORDINACIÓN DE RELACIONES PÚBLICAS, DIFUSIÓN Y PROTOCOLO	5,000,000	0	5,000,000	0	0	5,000,000
II. Gasto Etiquetado (II=A+B+C+D+E+F+G+H)	433,844,530	2,426,103	436,270,633	46,059,344	45,791,836	390,211,289
SISTEMA PARA EL DESARROLLO INTEGRAL DE LA FAMILIA DEL ESTADO	0	0	0	0	0	0
DIRECCIÓN GENERAL	0	0	0	0	0	0
DIRECCIÓN DE DESARROLLO COMUNITARIO Y ASISTENCIA ALIMENTARIA	394,169,327	0	394,169,327	45,520,345	45,520,345	348,648,983
DIRECCIÓN DE PLANEACIÓN Y ADMINISTRACIÓN	0	0	0	0	0	0
DELEGACIONES REGIONALES	0	0	0	0	0	0
DIRECCIÓN DE INTEGRACIÓN SOCIAL DE PERSONAS CON DISCAPACIDAD	15,540,677	0	15,540,677	0	0	15,540,677
DIRECCIÓN DE ASUNTOS JURÍDICOS Y DERECHOS HUMANOS	0	0	0	0	0	0
PPNNA	600,000	0	600,000	0	0	600,000
COORDINACIÓN OPERATIVA DEL CREE	0	0	0	0	0	0
ORGANO INTERNO DE CONTROL	0	0	0	0	0	0
COORDINACIÓN DE BIENESTAR FAMILIAR	299,982	0	299,982	0	0	299,982
COORDINACIÓN DE GESTIÓN Y PARTICIPACIÓN PDPAM	21,547,153	2,426,103	23,973,256	538,999	271,491	23,434,257
COORDINACIÓN DE RELACIONES PÚBLICAS, DIFUSIÓN Y PROTOCOLO	1,687,391	0	1,687,391	0	0	1,687,391
III. Total de Egresos (III = I + II)	2,345,451,625	2,689,166	2,348,140,792	157,033,413	156,590,987	2,191,107,379


LIC RAUL AGUINAGA ISLAS
DIRECTOR DE PLANEACION Y ADMINISTRACION


VIRGINIA ZUNIGA MALDONADO
DIRECTORA GENERAL

SISTEMA ESTATAL PARA EL DESARROLLO INTEGRAL DE LA FAMILIA (a)
Estado Analítico del Ejercicio del Presupuesto de Egresos Detallado - LDF
Clasificación Funcional (Finalidad y Función)
Del 1 de Enero al 31 de Marzo de 2024 (b)
(PESOS)

Concepto (c)	Egresos					Subejercicio (e)
	Aprobado (d)	Ampliaciones/ (Reducciones)	Modificado	Devengado	Pagado	
I. Gasto No Etiquetado (I=A+B+C+D)	1,911,607,095	263,063	1,911,870,159	110,974,069	110,799,151	1,800,896,089
A. Gobierno (A=a1+a2+a3+a4+a5+a6+a7+a8)	0	0	0	0	0	0
a1) Legislación	0	0	0	0	0	0
a2) Justicia	0	0	0	0	0	0
a3) Coordinación de la Política de Gobierno	0	0	0	0	0	0
a4) Relaciones Exteriores	0	0	0	0	0	0
a5) Asuntos Financieros y Hacendarios	0	0	0	0	0	0
a6) Seguridad Nacional	0	0	0	0	0	0
a7) Asuntos de Orden Público y de Seguridad Interior	0	0	0	0	0	0
a8) Otros Servicios Generales	0	0	0	0	0	0
B. Desarrollo Social (B=b1+b2+b3+b4+b5+b6+b7)	1,911,607,095	263,063	1,911,870,159	110,974,069	110,799,151	1,800,896,089
b1) Protección Ambiental	0	0	0	0	0	0
b2) Vivienda y Servicios a la Comunidad	0	0	0	0	0	0
b3) Salud	0	0	0	0	0	0
b4) Recreación, Cultura y Otras Manifestaciones Sociales	0	0	0	0	0	0
b5) Educación	0	0	0	0	0	0
b6) Protección Social	0	0	0	0	0	0
b7) Otros Asuntos Sociales	1,911,607,095	263,063	1,911,870,159	110,974,069	110,799,151	1,800,896,089
C. Desarrollo Económico (C=c1+c2+c3+c4+c5+c6+c7+c8+c9)	0	0	0	0	0	0
c1) Asuntos Económicos, Comerciales y Laborales en General	0	0	0	0	0	0
c2) Agropecuaria, Silvicultura, Pesca y Caza	0	0	0	0	0	0
c3) Combustibles y Energía	0	0	0	0	0	0
c4) Minería, Manufacturas y Construcción	0	0	0	0	0	0
c5) Transporte	0	0	0	0	0	0
c6) Comunicaciones	0	0	0	0	0	0
c7) Turismo	0	0	0	0	0	0
c8) Ciencia, Tecnología e Innovación	0	0	0	0	0	0
c9) Otras Industrias y Otros Asuntos Económicos	0	0	0	0	0	0
D. Otras No Clasificadas en Funciones Anteriores (D=d1+d2+d3+d4)	0	0	0	0	0	0
d1) Transacciones de la Deuda Pública / Costo Financiero de la Deuda	0	0	0	0	0	0
d2) Transferencias, Participaciones y Aportaciones Entre Diferentes Niveles y Órdenes de Gobierno	0	0	0	0	0	0
d3) Saneamiento del Sistema Financiero	0	0	0	0	0	0
d4) Adeudos de Ejercicios Fiscales Anteriores	0	0	0	0	0	0
II. Gasto Etiquetado (II=A+B+C+D)	433,844,530	2,426,103	436,270,633	46,059,344	45,791,836	390,211,289
A. Gobierno (A=a1+a2+a3+a4+a5+a6+a7+a8)	0	0	0	0	0	0
a1) Legislación	0	0	0	0	0	0
a2) Justicia	0	0	0	0	0	0
a3) Coordinación de la Política de Gobierno	0	0	0	0	0	0
a4) Relaciones Exteriores	0	0	0	0	0	0
a5) Asuntos Financieros y Hacendarios	0	0	0	0	0	0
a6) Seguridad Nacional	0	0	0	0	0	0
a7) Asuntos de Orden Público y de Seguridad Interior	0	0	0	0	0	0
a8) Otros Servicios Generales	0	0	0	0	0	0
B. Desarrollo Social (B=b1+b2+b3+b4+b5+b6+b7)	433,844,530	2,426,103	436,270,633	46,059,344	45,791,836	390,211,289
b1) Protección Ambiental	0	0	0	0	0	0
b2) Vivienda y Servicios a la Comunidad	0	0	0	0	0	0
b3) Salud	0	0	0	0	0	0
b4) Recreación, Cultura y Otras Manifestaciones Sociales	0	0	0	0	0	0
b5) Educación	0	0	0	0	0	0
b6) Protección Social	0	0	0	0	0	0
b7) Otros Asuntos Sociales	433,844,530	2,426,103	436,270,633	46,059,344	45,791,836	390,211,289
C. Desarrollo Económico (C=c1+c2+c3+c4+c5+c6+c7+c8+c9)	0	0	0	0	0	0
c1) Asuntos Económicos, Comerciales y Laborales en General	0	0	0	0	0	0
c2) Agropecuaria, Silvicultura, Pesca y Caza	0	0	0	0	0	0
c3) Combustibles y Energía	0	0	0	0	0	0
c4) Minería, Manufacturas y Construcción	0	0	0	0	0	0
c5) Transporte	0	0	0	0	0	0
c6) Comunicaciones	0	0	0	0	0	0
c7) Turismo	0	0	0	0	0	0
c8) Ciencia, Tecnología e Innovación	0	0	0	0	0	0
c9) Otras Industrias y Otros Asuntos Económicos	0	0	0	0	0	0

SISTEMA ESTATAL PARA EL DESARROLLO INTEGRAL DE LA FAMILIA (a)
 Estado Analítico del Ejercicio del Presupuesto de Egresos Detallado - LDF
 Clasificación Funcional (Finalidad y Función)
 Del 1 de Enero al 31 de Marzo de 2024 (b)
 (PESOS)

Concepto (c)	Egresos					Subejercicio (e)
	Aprobado (d)	Ampliaciones/ (Reducciones)	Modificado	Devengado	Pagado	
D. Otras No Clasificadas en Funciones Anteriores (D=d1+d2+d3+d4)	0	0	0	0	0	0
d1) Transacciones de la Deuda Pública / Costo Financiero de la Deuda			0			0
d2) Transferencias, Participaciones y Aportaciones Entre Diferentes Niveles y Ordenes de Gobierno			0			0
d3) Saneamiento del Sistema Financiero			0			0
d4) Adeudos de Ejercicios Fiscales Anteriores			0			0
III. Total de Egresos (III = I + II)	2,345,451,625	2,689,166	2,348,140,792	157,033,413	156,590,987	2,191,107,379


 LIC RAUL AGUINAGA ISLAS
 DIRECTOR DE PLANEACION Y ADMINISTRACION


 VIRGINIA ZUNIGA MALDONADO
 DIRECTORA GENERAL

SISTEMA ESTATAL PARA EL DESARROLLO INTEGRAL DE LA FAMILIA (a)
Estado Analítico del Ejercicio del Presupuesto de Egresos Detallado - LDF
Clasificación de Servicios Personales por Categoría
Del 1 de Enero al 31 de Marzo 2024 (b)
(PESOS)


Concepto (c)	Egresos					Subejercicio (e)
	Aprobado (d)	Ampliaciones/ (Reducciones)	Modificado	Devengado	Pagado	
I. Gasto No Etiquetado (I=A+B+C+D+E+F)	528,524,767	0	528,524,767	105,710,025	105,710,025	422,814,742
A. Personal Administrativo y de Servicio Público	528,524,767	0	528,524,767	105,710,025	105,710,025	422,814,742
B. Magisterio			0			0
C. Servicios de Salud (C=c1+c2)	0	0	0	0	0	0
c1) Personal Administrativo			0			0
c2) Personal Médico, Paramédico y afín			0			0
D. Seguridad Pública			0			0
E. Gastos asociados a la implementación de nuevas leyes federales o reformas a las mismas (E = e1 + e2)	0	0	0	0	0	0
e1) Nombre del Programa o Ley 1			0			0
e2) Nombre del Programa o Ley 2			0			0
F. Sentencias laborales definitivas			0			0
II. Gasto Etiquetado (II=A+B+C+D+E+F)	0	0	0	0	0	0
A. Personal Administrativo y de Servicio Público			0			0
B. Magisterio			0			0
C. Servicios de Salud (C=c1+c2)	0	0	0	0	0	0
c1) Personal Administrativo			0			0
c2) Personal Médico, Paramédico y afín			0			0
D. Seguridad Pública			0			0
E. Gastos asociados a la implementación de nuevas leyes federales o reformas a las mismas (E = e1 + e2)	0	0	0	0	0	0
e1) Nombre del Programa o Ley 1			0			0
e2) Nombre del Programa o Ley 2			0			0
F. Sentencias laborales definitivas			0			0
III. Total del Gasto en Servicios Personales (III = I + II)	528,524,767	0	528,524,767	105,710,025	105,710,025	422,814,742



LIC RAUL AGUINAGA ISLAS
DIRECTOR DE PLANEACION Y ADMINISTRACION


VIRGINIA ZUNIGA MALDONADO
DIRECTORA GENERAL

SISTEMA ESTATAL PARA EL DESARROLLO INTEGRAL DE LA FAMILIA (a)
Proyecciones de Ingresos - LDF
(PESOS)
(CIFRAS NOMINALES)


Concepto (b)	Año en Cuestión 2024 (de iniciativa de Ley) (c)	2025(d)	2026 (d)	2027 (d)	2028 (d)	2029 (d)
1. Ingresos de Libre Disposición (1=A+B+C+D+E+F+G+H+I+J+K+L)	1,911,607,095	1,911,607,095	1,911,607,095	1,911,607,095	1,911,607,095	1,911,607,095
A. Impuestos	0	0	0	0	0	0
B. Cuotas y Aportaciones de Seguridad Social	0	0	0	0	0	0
C. Contribuciones de Mejoras	0	0	0	0	0	0
D. Derechos	0	0	0	0	0	0
E. Productos	9,870,000	9,870,000	9,870,000	9,870,000	9,870,000	9,870,000
F. Aprovechamientos	0	0	0	0	0	0
G. Ingresos por Venta de Bienes y Prestación de Servicios	0	0	0	0	0	0
H. Participaciones	1,128,837,095	1,128,837,095	1,128,837,095	1,128,837,095	1,128,837,095	1,128,837,095
I. Incentivos Derivados de la Colaboración Fiscal	0	0	0	0	0	0
J. Transferencias y Asignaciones	772,900,000	772,900,000	772,900,000	772,900,000	772,900,000	772,900,000
K. Convenios	0	0	0	0	0	0
L. Otros Ingresos de Libre Disposición	0	0	0	0	0	0
2. Transferencias Federales Etiquetadas (2=A+B+C+D+E)	436,270,633	458,084,164	480,988,372	505,037,791	530,288,980	556,803,429
A. Aportaciones	436,270,633	458,084,164	480,988,372	505,037,791	530,288,980	556,803,429
B. Convenios	0	0	0	0	0	0
C. Fondos Distintos de Aportaciones	0	0	0	0	0	0
D. Transferencias, Asignaciones, Subsidios y Subvenciones, y Pensiones y Jubilaciones	0	0	0	0	0	0
E. Otras Transferencias Federales Etiquetadas	0	0	0	0	0	0
3. Ingresos Derivados de Financiamientos (3=A)	0	0	0	0	0	0
A. Ingresos Derivados de Financiamientos	0	0	0	0	0	0
4. Total de Ingresos Proyectados (4=1+2+3)	2,347,877,728	2,369,691,259	2,392,595,467	2,416,644,886	2,441,896,075	2,468,410,524
Datos Informativos						
1. Ingresos Derivados de Financiamientos con Fuente de Pago de Recursos de Libre Disposición	0	0	0	0	0	0
2. Ingresos derivados de Financiamientos con Fuente de Pago de Transferencias Federales Etiquetadas	0	0	0	0	0	0
3. Ingresos Derivados de Financiamiento (3 = 1 + 2)	0	0	0	0	0	0



LIC RAUL AGUINAGA ISLAS
DIRECTOR DE PLANEACION Y ADMINISTRACION


VIRGINIA ZUNIGA MALDONADO
DIRECTORA GENERAL

SISTEMA ESTATAL PARA EL DESARROLLO INTEGRAL DE LA FAMILIA (a)
Proyecciones de Egresos - LDF
(PESOS)
(CIFRAS NOMINALES)

Concepto (b)	Año en Cuestión					
	2024 (de proyecto de presupuesto) (c)	2025(d)	2026 (d)	2027 (d)	2028 (d)	2029 (d)
1. Gasto No Etiquetado (1=A+B+C+D+E+F+G+H+I)	581,864,059	581,864,059	581,864,059	581,864,059	581,864,059	581,864,059
A. Servicios Personales	528,524,767	528,524,767	528,524,767	528,524,767	528,524,767	528,524,767
B. Materiales y Suministros	7,935,133	7,935,133	7,935,133	7,935,133	7,935,133	7,935,133
C. Servicios Generales	44,270,774	44,270,774	44,270,774	44,270,774	44,270,774	44,270,774
D. Transferencias, Asignaciones, Subsidios y Otras Ayudas	0	0	0	0	0	0
E. Bienes Muebles, Inmuebles e Intangibles	1,133,385	1,133,385	1,133,385	1,133,385	1,133,385	1,133,385
F. Inversión Pública	0	0	0	0	0	0
G. Inversiones Financieras y Otras Provisiones	0	0	0	0	0	0
H. Participaciones y Aportaciones	0	0	0	0	0	0
I. Deuda Pública	0	0	0	0	0	0
2. Gasto Etiquetado (2=A+B+C+D+E+F+G+H+I)	436,270,633	458,084,165	480,988,373	505,037,792	530,289,681	556,804,165
A. Servicios Personales	0	0	0	0	0	0
B. Materiales y Suministros	0	0	0	0	0	0
C. Servicios Generales	436,270,633	458,084,165	480,988,373	505,037,792	530,289,681	556,804,165
D. Transferencias, Asignaciones, Subsidios y Otras Ayudas	0	0	0	0	0	0
E. Bienes Muebles, Inmuebles e Intangibles	0	0	0	0	0	0
F. Inversión Pública	0	0	0	0	0	0
G. Inversiones Financieras y Otras Provisiones	0	0	0	0	0	0
H. Participaciones y Aportaciones	0	0	0	0	0	0
I. Deuda Pública	0	0	0	0	0	0
3. Total de Egresos Proyectados (3 = 1 + 2)	1,018,134,692	1,039,948,223	1,062,852,432	1,086,901,850	1,112,153,740	1,138,668,224


 LIC RAÚL AGUINAGA ISLAS
 DIRECTOR DE PLANEACIÓN Y ADMINISTRACIÓN


 VIRGINIA ZÚNIGA MALDONADO
 DIRECTORA GENERAL

SISTEMA ESTATAL PARA EL DESARROLLO INTEGRAL DE LA FAMILIA (a)						
Resultados de Ingresos - LDF						
(PESOS)						
Concepto (b)	2019 (c)	2020 (c)	2021 (c)	2022 (c)	2023 (c)	2024
1. Ingresos de Libre Disposición (1=A+B+C+D+E+F+G+H+I+J+K+L)	550,796,830	567,195,756	679,896,988	1,421,987,705	1,612,067,961	585,569,230
A. Impuestos						
B. Cuotas y Aportaciones de Seguridad Social						
C. Contribuciones de Mejoras						
D. Derechos						
E. Productos		12,432,432	15,213,703	8,386,753	10,372,729	3,723,562
F. Aprovechamientos						
G. Ingresos por Venta de Bienes y Prestación de Servicios						
H. Participaciones					1,569,358,103	579,354,581
I. Incentivos Derivados de la Colaboración Fiscal						
J. Transferencias y Asignaciones	530,319,906	552,160,937	645,643,135	1,409,299,416	31,373,235	1,142,010
K. Convenios						
L. Otros Ingresos de Libre Disposición	20,476,924	2,602,387	19,040,150	4,301,535	963,894	1,349,077
2. Transferencias Federales Etiquetadas (2=A+B+C+D+E)	290,133,207	304,619,051	298,855,923	422,549,574	424,974,473	
A. Aportaciones	290,133,207	301,269,374	298,576,379	324,122,730	420,399,313	
B. Convenios	0	3,349,677	279,544	98,426,844	4,575,160	
C. Fondos Distintos de Aportaciones						
D. Transferencias, Asignaciones, Subsidios y Subvenciones, y Pensiones y Jubilaciones						
E. Otras Transferencias Federales Etiquetadas						
3. Ingresos Derivados de Financiamientos (3=A)	3,577,796	1,551,869	387,171	1,864,014	0	
A. Ingresos Derivados de Financiamientos	3,577,796	1,551,869	387,171	1,864,014	0	
4. Total de Resultados de Ingresos (4=1+2+3)	844,507,833	873,366,676	979,140,082	1,846,401,292	2,037,042,434	585,569,230
Datos Informativos						
1. Ingresos Derivados de Financiamientos con Fuente de Pago de Recursos de Libre Disposición	0	0	0	0	0	0
2. Ingresos derivados de Financiamientos con Fuente de Pago de Transferencias Federales Etiquetadas	0	0	0	0	0	0
3. Ingresos Derivados de Financiamiento (3 = 1 + 2)	0	0	0	0	0	0

Riesgo Economico:

Para 2024 la Coordinación Nacional de Planeación y Evaluación resaltan los siguientes factores que podrían incidir a la baja en el crecimiento económico:
Un incremento en los Precios de los energeticos, una desaceleración de la economía de Estados Unidos.
ademas de la elevada inflación y las altas tasas de interes.

Ademas el escenario macroeconomico de mediano plazo esta sujeto al crecimiento acelerado de la inflación en Estados Unidos que propicie un cambio en la postura monetaria y fiscal mas rapido de lo previsto en este pais
Los menores niveles de inversion publica y privada internos,
Condiciones mas restrictivas en los mercados financieros internacionales por los procesos de normalizacion de las economias avanzadas que afecten la inversion a nivel mundial.

Propuesta de Accion para enfrentarlas:


para enfrentar los riesgos Economicos que se puedan suscitar que puedan impactar en las Finanzas Publicas, se conducira el presupuesto de forma austera y responsable implementando medidas oportunas para efficientar los recursos.


Deuda Publica:

En lo referente a Deuda el organismo no adquiere Deuda en este periodo con ninguna Institucion.

Propuesta de Accion:

Seguir Administrando los Recursos de forma eficiente.


LIC RAUL AGUINAGA ISLAS
DIRECTOR DE PLANEACION Y ADMINISTRACION


VIRGINIA ZUNIGA MALDONADO
DIRECTORA GENERAL

SISTEMA ESTATAL PARA EL DESARROLLO INTEGRAL DE LA FAMILIA (a)						
Resultados de Egresos - LDF						
(PESOS)						
Concepto (b)	2019 (c)	2020(c)	2021 (c)	2022 (c)	2023 (c)	2024(d)
1. Gasto No Etiquetado (1=A+B+C+D+E+F+G+H+I)	570,041,872	597,165,356	663,596,226	1,430,030,979	1,937,598,028	110,974,069
A. Servicios Personales	485,489,659	539,040,944	540,429,213	524,052,375	497,927,660	105,710,025
B. Materiales y Suministros	15,551,317	8,705,744	7,638,489	15,729,681	14,760,272	2,202,567
C. Servicios Generales	56,680,961	47,024,582	52,484,352	64,073,064	58,286,159	3,021,957
D. Transferencias, Asignaciones, Subsidios y Otras Ayudas	0	0	2,000,000	2,032,667	2,272,129	39,520
E. Bienes Muebles, Inmuebles e Intangibles	9,390,262	2,394,086	748,448	7,954,087	4,654,166	0
F. Inversión Pública	2,929,673	0	60,295,724	816,189,105	1,359,697,642	0
G. Inversiones Financieras y Otras Provisiones	0	0	0	0	0	0
H. Participaciones y Aportaciones	0	0	0	0	0	0
I. Deuda Pública	0	0	0	0	0	0
j. Estimaciones Depreciaciones y Amortizaciones	0	0	0	0	0	0
K. Otros gastos	0	0	0	0	0	0
2. Gasto Etiquetado (2=A+B+C+D+E+F+G+H+I)	291,887,068	304,892,131	298,855,923	423,675,226	424,974,473	46,059,344
A. Servicios Personales	30,885,329	717,713	751,233	3,509,107	1,674,746	0
B. Materiales y Suministros	261,001,739	302,964,738	298,104,690	325,514,196	422,378,260	46,059,344
C. Servicios Generales	0	0	0	0	0	0
D. Transferencias, Asignaciones, Subsidios y Otras Ayudas	0	0	0	0	0	0
E. Bienes Muebles, Inmuebles e Intangibles	0	1,209,680	0	24,651,923	921,467	0
F. Inversión Pública	0	0	0	70,000,000	0	0
G. Inversiones Financieras y Otras Provisiones	0	0	0	0	0	0
H. Participaciones y Aportaciones	0	0	0	0	0	0
I. Deuda Pública	0	0	0	0	0	0
3. Total del Resultado de Egresos (3=1+2)	861,928,940	902,057,487	962,452,149	1,853,706,205	2,362,572,501	157,033,413

Riesgo Economico:

Para 2024 la Coordinación Nacional de Planeación y Evaluación resaltan los siguientes factores que podrían incidir a la baja en el crecimiento económico:

Un incremento en los Precios de los energeticos, una desaceleración de la economía de Estados Unidos.

ademas de la elevada inflación y las altas tasas de interes.

Ademas el escenario macroeconomico de mediano plazo esta sujeto al crecimiento acelerado de la inflación en Estados Unidos que propicie un cambio

en la postura monetaria y fiscal mas rapido de lo previsto en este pais

Los menores niveles de inversion publica y privada internos,

Condiciones mas restrictivas en los mercados financieros internacionales por los procesos de normalizacion de las economias avanzadas que afecten la inversion a nivel mundial.

Propuesta de Accion para enfrentarlas:


para enfrentar los riesgos Economicos que se puedan suscitar que puedan impactar en las Finanzas Publicas, se conducira el presupuesto de forma austera y responsable implementando medidas oportunas para eficientar los recursos.


Deuda Publica:

En lo referente a Deuda el organismo no adquiere Deuda en este periodo con ninguna Institucion.

Propuesta de Accion:

Seguir Administrando los Recursos de forma eficiente.


LIC RAUL AGUINAGA ISLAS
DIRECTOR DE PLANEACION Y ADMINISTRACION



VIRGINIA ZUNIGA MALDONADO
DIRECTORA GENERAL

SISTEMA ESTATAL PARA EL DESARROLLO INTEGRAL DE LA FAMILIA (a)

Informe sobre Estudios Actuariales - LDF

	Pensiones y jubilaciones	Salud	Riesgos de trabajo	Invalidez y vida	Otras prestaciones sociales
<p>Tipo de Sistema Prestación laboral o Fondo general para trabajadores del estado o municipio Beneficio definido, Contribución definida o Mixto</p> <p>Población afiliada Activos Edad máxima Edad mínima Edad promedio Pensionados y Jubilados Edad máxima Edad mínima Edad promedio Beneficiarios Promedio de años de servicio (trabajadores activos) Aportación individual al plan de pensión como % del salario Aportación del ente público al plan de pensión como % del salario Crecimiento esperado de los pensionados y jubilados (como %) Crecimiento esperado de los activos (como %) Edad de Jubilación o Pensión Esperanza de vida</p> <p>Ingresos del Fondo Ingresos Anuales al Fondo de Pensiones</p> <p>Nómina anual Activos Pensionados y Jubilados Beneficiarios de Pensionados y Jubilados</p> <p>Monto mensual por pensión Máximo Mínimo Promedio</p> <p>Monto de la reserva</p> <p>Valor presente de las obligaciones Pensiones y Jubilaciones en curso de pago Generación actual Generaciones futuras</p> <p>Valor presente de las contribuciones asociadas a los sueldos futuros de cotización X% Generación actual Generaciones futuras</p> <p>Valor presente de aportaciones futuras Generación actual Generaciones futuras Otros Ingresos</p> <p>Déficit/superávit actuarial Generación actual Generaciones futuras</p> <p>Periodo de suficiencia Año de descapitalización Tasa de rendimiento</p> <p>Estudio actuarial Año de elaboración del estudio actuarial Empresa que elaboró el estudio actuarial</p>					

NO APLICA


LIC RAUL AGUINAGA ISLAS

DIRECTOR DE PLANEACION Y ADMINISTRACION


VIRGINIA ZUNIGA MALDONADO


DIRECTORA GENERAL

SISTEMA PARA EL DESARROLLO INTEGRAL DE LA FAMILIA DEL ESTADO
Guía de Cumplimiento de la Ley de Disciplina Financiera de las Entidades Federativas y Municipios
 Del 1 de enero al 31 de Marzo 2024

Indicadores de Observancia (a)	Implementación		Resultado		Fundamento (h)	Concertación (i)
	SI	NO	Monto o valor (f)	Unidad (pesos/cuotes) (g)		
	Mecanismo de Verificación (d)	Fecha estimada de cumplimiento (e)				
INDICADORES PRESUPUESTARIOS						
A. INDICADORES CUANTITATIVOS						
1 Balance Presupuestario Sostenible (j)						
a. Propuesto	Iniciativa de Ley de Ingresos y Proyecto de Presupuesto de Egresos	31/03/2024	0	pesos	Art. 6 y 19 de la LDF	
b. Estimada/Aprobada	Ley de Ingresos y Presupuesto de Egresos	31/03/2024	0	pesos	Art. 6 y 19 de la LDF	
c. Devengado	Cuenta Pública / Formato 4 LDF	31/03/2024	53008314	pesos	Art. 6 y 19 de la LDF	
2 Balance Presupuestario de Recursos Disponibles Sostenible (k)						
a. Propuesto	Iniciativa de Ley de Ingresos y Proyecto de Presupuesto de Egresos	31/03/2024	0	pesos	Art. 6 y 19 de la LDF	
b. Estimada/Aprobada	Ley de Ingresos y Presupuesto de Egresos	31/03/2024	0	pesos	Art. 6 y 19 de la LDF	
c. Devengado	Cuenta Pública / Formato 4 LDF	31/03/2024	53008314	pesos	Art. 6 y 19 de la LDF	
3 Financiamiento Neto dentro del Techo de Financiamiento Neto (l)						
a. Propuesto	Iniciativa de Ley de Ingresos	31/03/2024	0	pesos	Art. 6, 19 y 46 de la LDF	
b. Estimada	Ley de Ingresos	31/03/2024	0	pesos	Art. 6, 19 y 46 de la LDF	
c. Devengado	Cuenta Pública / Formato 4 LDF	31/03/2024	0	pesos	Art. 6, 19 y 46 de la LDF	
4 Recursos destinados a la atención de desastres naturales						
a. Asignación al Fideicomiso para desastres naturales (m)						
a.1 Aprobado	Reporte Trám. Formato 6 (n)	N.A.	N.A.	pesos	Art. 9 de la LDF	
a.2 Pagado	Cuenta Pública / Formato 6 (o)	N.A.	N.A.	pesos	Art. 9 de la LDF	
b. Aportación prometida realizada por la Entidad Federativa durante los 5 ejercicios previos, para infraestructura dañada por desastres naturales (p)	Autorizaciones de recursos aprobados por el FONDEN	N.A.	N.A.	pesos	Art. 9 de la LDF	
c. Saldo del Fideicomiso para desastres naturales (q)	Cuenta Pública / Auxiliar de Cuentas	N.A.	N.A.	pesos	Art. 9 de la LDF	
d. Gasto prometido de los últimos 5 ejercicios de la reconstrucción de infraestructura dañada por desastres naturales (r)	Autorizaciones de recursos aprobados por el FONDEN	N.A.	N.A.	pesos	Art. 9 de la LDF	
5 Techo para servicios personales (s)						
a. Asignación en el Presupuesto de Egresos	Reporte Trám. Formato 8 (t)	31/03/2024	539624767	pesos	Art. 10 y 21 de la LDF	
b. Devengado	Reporte Trám. Formato 8 (t)	31/03/2024	105710025	pesos	Art. 10 base, V y 21 de la LDF	
6 Provisiones de gasto para compromisos de pago derivados de APPs (v)						
a. Asignación en el Presupuesto de Egresos	Presupuesto de Egresos	N.A.	N.A.	pesos	Art. 11 y 21 de la LDF	
7 Techo de ADEIFAS para el ejercicio fiscal (w)						
a. Propuesto	Proyecto de Presupuesto de Egresos	31/03/2024	0	pesos	Art. 12 y 20 de la LDF	
b. Aprobado	Reporte Trám. Formato 6 (u)	31/03/2024	0	pesos	Art. 12 y 20 de la LDF	
c. Devengado	Cuenta Pública / Formato 8 (v)	31/03/2024	0	pesos	Art. 12 y 20 de la LDF	
B. INDICADORES CUALITATIVOS						
1 Iniciativa de Ley de Ingresos y Proyecto de Presupuesto de Egresos						
a. Objetivos anuales, estrategias y metas para el ejercicio fiscal (x)	Iniciativa de Ley de Ingresos y Proyecto de Presupuesto de Egresos	N.A.	N.A.		Art. 5 y 18 de la LDF	
b. Proyecciones de ejercicios posteriores (y)	Iniciativa de Ley de Ingresos y Proyecto de Presupuesto de Egresos (Formatos 7 (z) y 8)	N.A.	N.A.		Art. 5 y 18 de la LDF	
c. Descripción de riesgos relevantes y propuestas de acción para enfrentarlos (aa)	Iniciativa de Ley de Ingresos y Proyecto de Presupuesto de Egresos	N.A.	N.A.		Art. 5 y 18 de la LDF	
d. Resultados de ejercicios fiscales anteriores y el ejercicio fiscal en cuestión (ab)	Iniciativa de Ley de Ingresos y Proyecto de Presupuesto de Egresos (Formatos 7 (z) y 8)	N.A.	N.A.		Art. 5 y 18 de la LDF	
e. Estado actual de las pensiones de sus trabajadores (ac)	Proyecto de Presupuesto de Egresos / Formato 8	N.A.	N.A.		Art. 5 y 18 de la LDF	
2 Balance Presupuestario de Recursos Disponibles, en caso de ser negativo						
a. Razones excepcionales que justifiquen el Balance Presupuestario de Recursos Disponibles negativo (ad)	Iniciativa de Ley de Ingresos o Proyecto de Presupuesto de Egresos	N.A.	N.A.		Art. 6 y 19 de la LDF	
b. Fuente de recursos para cubrir el Balance Presupuestario de Recursos Disponibles negativo (ae)	Iniciativa de Ley de Ingresos o Proyecto de Presupuesto de Egresos	N.A.	N.A.		Art. 6 y 19 de la LDF	
c. Número de ejercicios fiscales y acciones necesarias para cubrir el Balance Presupuestario de Recursos Disponibles negativo (af)	Iniciativa de Ley de Ingresos o Proyecto de Presupuesto de Egresos	N.A.	N.A.		Art. 6 y 19 de la LDF	
d. Informes Trimestrales sobre el avance de las acciones para recuperar el Balance Presupuestario de Recursos Disponibles (ag)	Reporte Trám. y Cuenta Pública	N.A.	N.A.		Art. 6 y 19 de la LDF	
3 Personal						
a. Remuneraciones de los servidores públicos (ah)	Proyecto de Presupuesto	N.A.	N.A.		Art. 10 y 21 de la LDF	
b. Pensiones jubilatorias y económicas para cubrir incumplimientos laborales, creación de plazas y otros (ai)	Proyecto de Presupuesto	N.A.	N.A.		Art. 10 y 21 de la LDF	
INDICADORES DEL EJERCICIO PRESUPUESTARIO						
A. INDICADORES CUANTITATIVOS						
1 Ingresos Excedentes derivados de Ingresos de Libre Disponición						
a. Monto de Ingresos Excedentes derivados de ELD (aj)	Cuenta Pública / Formato 5	31/03/2024	0	pesos	Art. 14 y 21 de la LDF	
b. Monto de Ingresos Excedentes derivados de ELD deducidos al fin del A.14, inciso II, de la LDF (ak)	Cuenta Pública	31/03/2024	0	pesos	Art. 14 y 21 de la LDF	
c. Monto de Ingresos Excedentes derivados de ELD deducidos al fin del A.14, inciso II, de la LDF (al)	Cuenta Pública	31/03/2024	0	pesos	Art. 14 y 21 de la LDF	
d. Monto de Ingresos Excedentes derivados de ELD deducidos al fin del A.14, inciso II, de la LDF (am)	Cuenta Pública	31/03/2024	0	pesos	Art. 14 y 21 de la LDF	
e. Monto de Ingresos Excedentes derivados de ELD deducidos al fin del artículo novena transitorio de la LDF (an)		31/03/2024	0	pesos	Art. Novena Transitorio de la LDF	
f. Monto de Ingresos Excedentes derivados de ELD deducidos al fin señalado por el Artículo 14, párrafo segundo y en el artículo 21 y Novena Transitorio de la LDF (ao)		31/03/2024	0	pesos	Art. 14 y 21 de la LDF	

SISTEMA PARA EL DESARROLLO INTEGRAL DE LA FAMILIA DEL ESTADO
 Guía de Cumplimiento de la Ley de Disciplina Financiera de las Entidades Federativas y Municipales
 Del 1 de enero al 31 de Marzo 2024

Indicadores de Observancia (a)	Implementación		Resultado		Fundamento (h)	Comentarios (i)
	SI	NO	Monto o valor (f)	Unidad (depreciación) (g)		
	Mecanismo de Verificación (d)	Fecha estimada de cumplimiento (e)				
INDICADORES PRESUPUESTARIOS						
Monto de Ingresos Extraordinarios derivados de IED en un nivel de involucramiento sostenible de acuerdo al Sistema de Abasto, hasta por el 5% de las recursos para cubrir el Cargo Presupuesto (b)		31/03/2024	0	pesos	Art. 14 y 21 de la LDF	
B. INDICADORES CUALITATIVOS						
1. Análisis Costo-Beneficio para programas o proyectos de inversión mayores a 10 millones de UDIS (a)	Página de Internet de la Secretaría de Finanzas o Tesorería Municipal	NA	NA		Art. 13 fracs. III y 21 de la LDF	
2. Análisis de conveniencia y análisis de transparencia de riesgos de los proyectos APPs (a)	Página de Internet de la Secretaría de Finanzas o Tesorería Municipal	NA	NA		Art. 13 fracs. III y 21 de la LDF	
3. Identificación de población objetivo, destino y temporalidad de subsidios (b)	Página de Internet de la Secretaría de Finanzas o Tesorería Municipal	NA	NA		Art. 13 fracs. VII y 21 de la LDF	
INDICADORES DE DEUDA PÚBLICA						
A. INDICADORES CUANTITATIVOS						
1. Obligaciones a Corto Plazo		31/03/2024	0	pesos	Art. 30 frac. I de la LDF	
a. Límite de Obligaciones a Corto Plazo (mm)		31/03/2024	0	pesos	Art. 30 frac. I de la LDF	
b. Obligaciones a Corto Plazo (nn)						


 LIC. RAÚL AGUIRRE ISLAS
 DIRECTOR DE PLANEACIÓN Y ADMINISTRACIÓN


 VIRGINIA ZURIGA MALDONADO
 DIRECTORA GENERAL